

CROSSTRAIL LEFTY

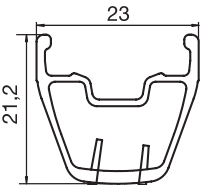



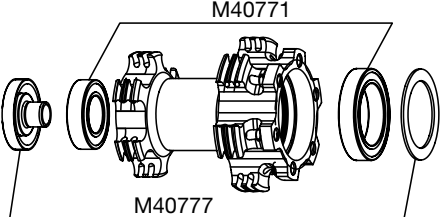
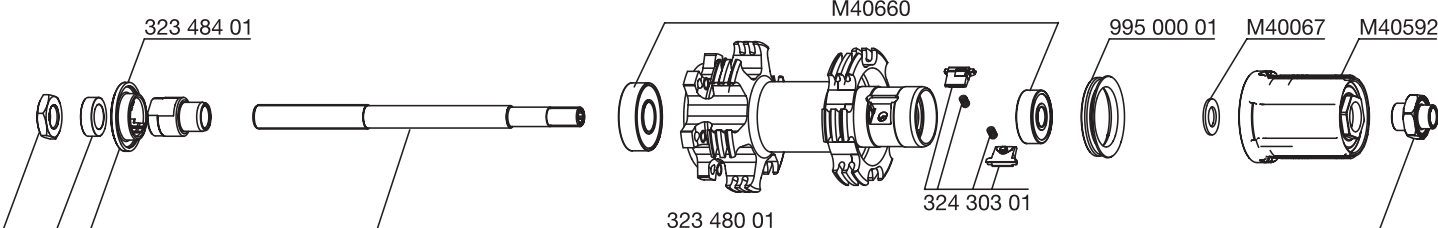
EINSATZBEREICH: Ausschliesslich an Cross Mountain- und Cross Country-Mountainbikes mit Cannondale Lefty-Federgabel und Scheibenbremsen. Von jeglicher anderer Verwendung, etwa an einem Rennrad, einem Tandem oder Querfeldein-Rad, Freeride- oder Downhill-Mountainbike wird dringend abgeraten. Diese erfolgt auf alleinige Verantwortung des Benutzers und führt zu sofortigem Verlust der Mavic-Garantie.

LAUFRAD-GEWICHT (ohne Schnellspanner):

VR: 825 g
HR: 975 g

BESTELLNUMMERN:

VR: 995 838 10
HR: 995 197 13
Paar: 995 839 14

FELGE	BESTELLNUMMERN: VR: 995 418 10 HR: 995 418 13	
	VENTILLOCH:  Ø: 6,5 mm Ventillänge: ≥ 32 mm	EMPFEHLUNGEN ZU REIFENGRÖSSE UND LUFTDRUCK:  Reifengrösse: ausschliesslich 26 Zoll (auch UST Tubeless) entsprechend ETRTO 559 x 19C Reifenbreite: 1,5 bis 2,3 Zoll (37 bis 58 mm)  Empfohlener Luftdruck: siehe Seite 21
	Tipps zum Ersetzen von VR-Felgen: 1. Legen Sie die Felge mit dem Ventilloch zu Ihnen hin (Körner-Markierung links vom Ventilloch) 2. Die Speiche rechts vom Ventilloch wird am linken Nabenflansch eingehängt; sie ist eine Druckspeiche Tipps zum Ersetzen von HR-Felgen: 1. Legen Sie die Felge mit dem Ventilloch zu Ihnen hin (2 Körner-Markierungen rechts vom Ventilloch) 2. Die Speiche rechts vom Ventilloch wird am rechten Nabenflansch eingehängt; sie ist eine Druckspeiche	
NABEN	PFLEGETIPPS: Mit einem trockenen Lappen reinigen; bei Bedarf auch mit Seifenwasser. Vom Gebrauch eines Hochdruckreinigers wird dringend abgeraten!	
		
		
SPEICHEN	BESTELLNUMMERN UND SPEICHEN-LÄNGEN:	VR und HR: 995 419 01 (je 12 Stück, Länge: 273 mm, mit integrierten Speichennippeln)
EIGENSCHAFTEN: Gerade, schwarze Aero-Speichen aus Edelstahl mit integrierten, selbstsichernden M7-Speichennippeln	EINSPEICHUNG: VR und HR: 2fach gekreuzt	SPEICHENSPANNUNG: VR links: 100 bis 120 kg HR rechts: 120 bis 140 kg
ZUBEHÖR	IM LIEFERUMFANG ENTHALTEN:	WARTUNG
<ul style="list-style-type: none"> «Lefty»-Montage-Kit: M40777 (beim Vorderrad) HR-Schnellspanner: M40352 UST-Ventile: 995 282 01 Speichen-Fixierschlüssel Bedienungsanleitung und Garantiekarte 	<ul style="list-style-type: none"> VR-Montage und -Demontage an der Federgabel Austausch der VR-Achse und -Lager Austausch der HR-Achse Wartung und Austausch des Freilaufs Austausch der HR-Lager Ersetzen von Speichen Ersetzen der Felge (VR) Ersetzen der Felge (HR) 	<ul style="list-style-type: none"> siehe MT 2004, Seite 18 siehe MT 2004, Seite 18 siehe MT 2004, Seite 20 siehe MT 2007, Seite 21 siehe MT 2004, Seite 22 siehe MT 2004, Seite 25 siehe MT 2004, Seite 28 siehe MT 2004, Seite 29
Weitere praktische Tipps zu Wartungsarbeiten und Reparaturen finden Sie im Internet unter www.tech-mavic.com		