

# CROSSRIDE UB/DISC 08

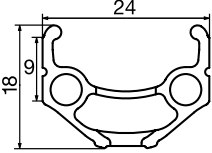



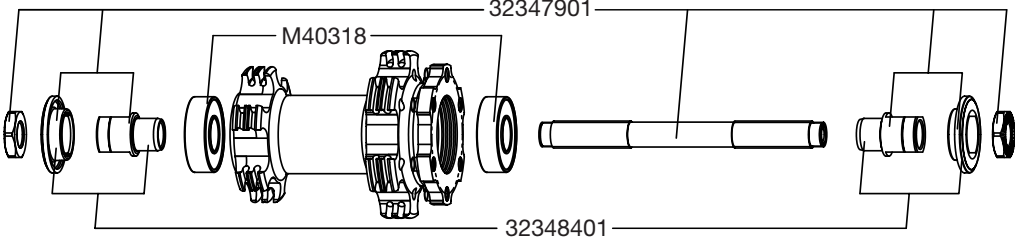
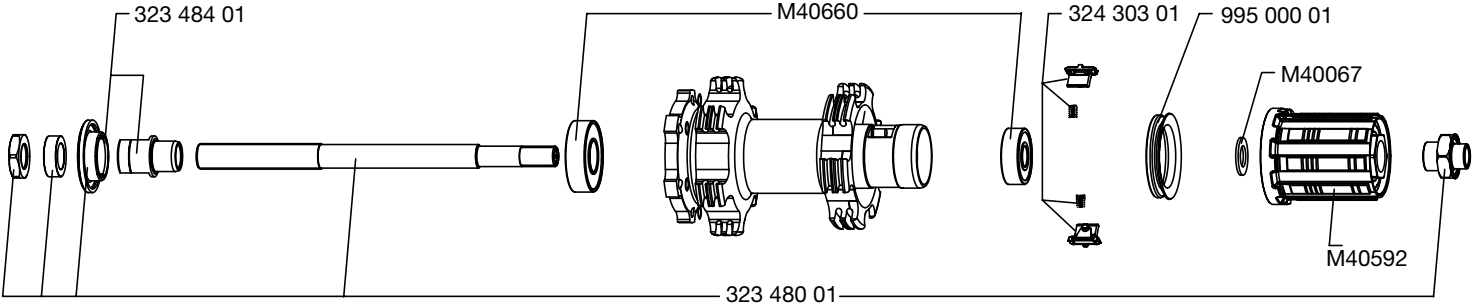
**EINSATZBEREICH:** Ausschliesslich an Cross Mountain- und Cross Country-Mountainbikes. Von jeglicher anderer Verwendung, etwa an einem Rennrad, einem Tandem oder Querfeldein-Rad, Freeride- oder Downhill-Mountainbike wird dringend abgeraten. Diese erfolgt auf alleinige Verantwortung des Benutzers und führt zu sofortigem Verlust der Mavic-Garantie.

## LAUFRAD-GEWICHT (ohne Schnellspanner):

VR: 910 g  
HR: 1060 g

## BESTELLNUMMERN:

VR: 995 867 10  
HR: 995 868 13  
Paar: 995 869 14

<h3>FELGE</h3>	<b>BESTELLNUMMERN:</b> VR und HR: 996 096 15	
	<b>VENTILLOCH:</b>  Ø: 8,5 mm (mit Reduzierstück auf 6,5 mm) Ventillänge: ≥ 32 mm	<b>EMPFEHLUNGEN ZU REIFENGRÖSSE UND LUFTDRUCK:</b>  Reifengrösse: ausschliesslich 26 Zoll entsprechend ETRTO 559 x 19C Reifenbreite: 1,5 bis 2,3 Zoll (37 bis 58 mm)  Empfohlener Luftdruck: siehe Seite 21
<b>PFLEGETIPPS:</b> Mit einem trockenen Lappen reinigen; bei Bedarf auch mit Seifenwasser. Vom Gebrauch eines Hochdruckreinigers wird dringend abgeraten!		
<h3>NABEN</h3>		
		
		
<h3>SPEICHEN</h3>	<b>BESTELLNUMMERN UND SPEICHEN-LÄNGEN:</b> VR und HR: 996 071 01 (je 12 Stück, Länge: 270 mm, mit Speichennippeln)	
<b>EIGENSCHAFTEN:</b> Gerade, silberne Aero-Speichen aus Edelstahl mit selbstsicherndem Gewinde, herkömmliche Speichennippel	<b>EINSPICHTUNG:</b> VR und HR: 2fach gekreuzt	<b>SPEICHENSPANNUNG:</b> VR links: 100 bis 120 kg HR rechts: 120 bis 140 kg
<h3>ZUBEHÖR</h3>	<b>IM LIEFERUMFANG ENTHALTEN:</b>	<h3>WARTUNG</h3>
<ul style="list-style-type: none"> <li>• VR-Schnellspanner: M40350</li> <li>• HR-Schnellspanner: M40351</li> <li>• Felgenband (559x20x0,6)</li> <li>• Bedienungsanleitung und Garantiekarte</li> </ul>		<p>Austausch der VR-Achse und -Lager Austausch der HR-Achse Wartung und Austausch des Freilaufs Austausch der HR-Lager Ersetzen von Speichen Ersetzen der Felge (VR) Ersetzen der Felge (HR)</p> <p>siehe MT 2004, Seite 19 siehe MT 2004, Seite 20 siehe MT 2007, Seite 21 siehe MT 2004, Seite 22 siehe MT 2004, Seite 25 siehe MT 2004, Seite 28 siehe MT 2004, Seite 29</p> <p>Weitere praktische Tipps zu Wartungsarbeiten und Reparaturen finden Sie im Internet unter <a href="http://www.tech-mavic.com">www.tech-mavic.com</a></p>