

# KSYRIUM SL PREMIUM

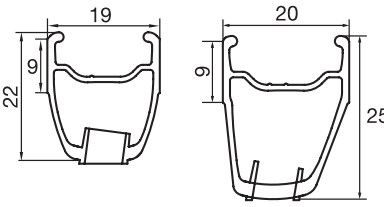



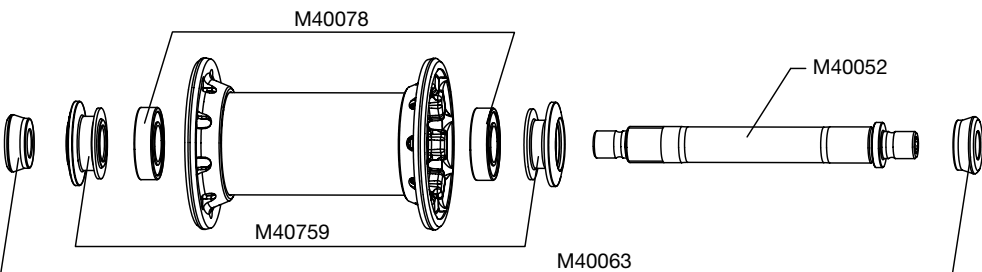
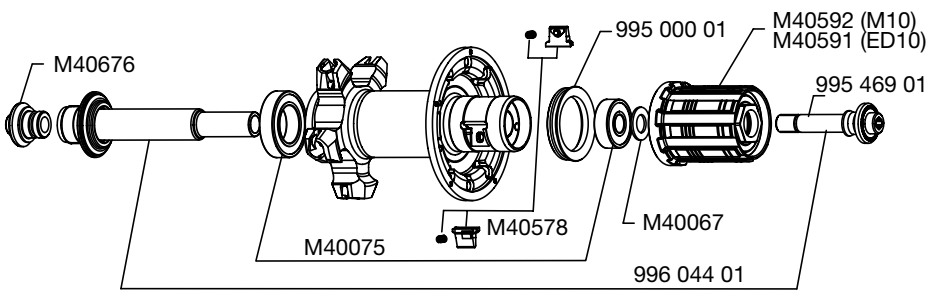
**EINSATZBEREICH:** Ausschliesslich an Strassen-Rennrädern in V auf jeglicher anderer Verwendung, etwa an einem Tandem, einem Querfeldein-Rad oder Mountainbike, wird dringend abgeraten. Diese erfolgt auf alleinige Verantwortung des Benutzers und führt zu sofortigem Verlust der Mavic-Garantie.

## LAUFRAD-GEWICHT (ohne Schnellspanner):

VR: 645 g  
HR M10: 850 g  
HR ED10: 835 g

## BESTELLNUMMERN:

	Weltweit	USA
VR:	996 129 10	995 891 10
HR M10:	996 130 11	996 892 11
HR ED10:	996 131 12	995 893 12
Paar M10:	995 894 14	995 894 14
Paar ED10:	996 132 14	995 895 14

<h3>FELGE</h3>	<b>BESTELLNUMMERN:</b> <b>Drahtreifen-Version:</b> VR: 996 056 10 HR: 996 056 13	
	<b>VENTILLOCH:</b>  Ø: 6,5 mm Ventillänge: ≥ 32 mm	<b>EMPFEHLUNGEN ZU REIFENGRÖSSE UND LUFTDRUCK:</b>  Reifengrösse: ETRTO 622 x 15C Reifenbreite: 19 bis 28 mm  Empfohlener Luftdruck: siehe Seite 21
<b>Tipps für das Ersetzen von HR-Felgen:</b> 1. Legen Sie die Felge mit dem Ventilloch zu Ihnen hin (2 Körner-Markierungen rechts vom Ventilloch) 2. Die Speiche rechts vom Ventilloch wird an der markierten Stelle am rechten Nabenflansch eingehängt		
<h3>NABEN</h3>	<b>PFLEGETIPPS:</b> Mit einem trockenen Lappen reinigen; bei Bedarf auch mit Seifenwasser. Vom Gebrauch eines Hochdruckreinigers wird dringend abgeraten!	
		
		
<h3>SPEICHEN</h3>	<b>BESTELLNUMMERN UND SPEICHEN-LÄNGEN:</b> VR: 324 178 01 (je 11 Stück, Länge: 284,5 mm, mit integrierten Speichennippeln) HR rechts: 324 179 01 (je 10 Stück, Länge: 275 mm, mit integrierten Speichennippeln) HR links: 324 180 01 (je 10 Stück, Länge: 298,5 mm, mit integrierten Speichennippeln)	
<b>EIGENSCHAFTEN:</b> Schwarze, gerade Aero-Speichen aus Zicral mit integrierten, selbstsichernden M7-Speichennippeln	<b>EINSPICHTUNG:</b> VR: radial HR: Isopulse	<b>SPEICHENSPANNUNG:</b> VR: 110 bis 130 kg HR rechts: 120 bis 140 kg
<h3>ZUBEHÖR</h3>	<b>IM LIEFERUMFANG ENTHALTEN:</b>	<h3>WARTUNG</h3>
<ul style="list-style-type: none"> <li>• VR-Schnellspanner (BR 601 Titan): 323 485 01</li> <li>• HR-Schnellspanner (BR 601 Titan): 323 486 01</li> <li>• Speichenmagnet: M40540 (beim Vorderrad)</li> <li>• Lagereinstellschlüssel: M40123 (beim Hinterrad)</li> <li>• Spezial-Speichenschlüssel: M40494 (beim Hinterrad)</li> <li>• ED10-Verschlussring für 12er-Abschlussritzel: M40640 (beim ED10-HR)</li> <li>• Laufrad-Taschen: M40135</li> <li>• Bedienungsanleitung und Garantiekarte</li> </ul>		Austausch der VR-Achse und -Lager Austausch der HR-Achse Wartung und Austausch des Freilaufs Austausch der HR-Lager Ersetzen von Speichen Ersetzen der Felge (VR) Ersetzen der Felge (HR)  Weitere praktische Tipps zu Wartungsarbeiten und Reparaturen finden Sie im Internet unter <a href="http://www.tech-mavic.com">www.tech-mavic.com</a>
		siehe MT 2005, Seite 20 siehe MT 2007, Seite 20 siehe MT 2003, Seite 21 siehe MT 2003, Seite 22 siehe MT 2003, Seite 23 siehe MT 2003, Seite 27 siehe MT 2006, Seite 17