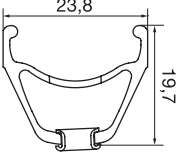
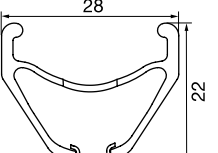




TECHNISCHE DATEN UND EIGENSCHAFTEN DER FELGEN-NEUHEITEN 2008

FELGENPROFIL	MTB	
	CROSS MOUNTAIN	ENDURO FR
	TN 719 DISC	EN 521 DISC
		
Felgenstoss		
Material	MAXTAL	6106
Ventilloch-Durchmesser (in mm)	8,5 mm (mit Reduzierstück auf 6,5 mm)	8,5 mm (mit Reduzierstück auf 6,5 mm)
ETRTO-Dimension	622 x 19C	559 x 21C
Empfohlene Reifenbreite (in Zoll (mm))	1,5 bis 2,3 (38 bis 58)	2,1 bis 2,5 (53 bis 63)
Speichenösen	Einfach	Einfach
Durchschnittl. Gewicht (in Gramm)	510	540
Finish, Lochzahl und Bestellnummern	Schwarz, 32 L.	995 921 32
	Schwarz, 36 L.	995 921 36
Empfohlene Nippel-Länge (in mm)	12	12
Durchmesser zwischen den Nippel-Auflageflächen (in mm)	598	532
Felgenband-Dimension (ETRTO x Breite x Dicke in mm)	622 x 20 x 0,6	559 x 23 x 0,6

Alle Felgen, die in dieser Tabelle nicht aufgeführt sind, bleiben technisch unverändert. Ihre Spezifikationen und technischen Eigenschaften sind in den Technischen Handbüchern der vergangenen Jahre oder im Internet auf www.tech-mavic.com beschrieben.

EMPFEHLUNGEN ZU REIFENBREITE UND MAXIMALEM LUFTDRUCK FÜR MAVIC-FELGEN

RENNRAD & TRIATHLON*		
Reifenbreite in mm	Max. Luftdruck (bar)	Max. Luftdruck (PSI)
19	10,0	146
23	9,5	138
25	9,0	131
28	8,0	117

ALL ROAD*		
Reifenbreite in mm	Max. Luftdruck (bar)	Max. Luftdruck (PSI)
28	7,00	103
30	7,00	103
32	7,00	103
35	6,00	88
37	6,00	88
40	5,60	82
44	5,20	76
47	4,80	71
50	4,50	66

COMPETITION CROSS COUNTRY*			
Reifenbreite		Max. Luftdruck (bar)	Max. Luftdruck (PSI)
in Zoll	in mm		
1,00	25	7,70	113
1,20	30	7,00	103
1,50	38	6,00	88
1,75	45	5,20	76
1,85	47	4,80	71
1,90	48	4,70	69
1,95	50	4,50	66
2,00	51	4,30	63
2,10	53	4,00	59

CROSS MOUNTAIN*			
Reifenbreite		Max. Luftdruck (bar)	Max. Luftdruck (PSI)
in Zoll	in mm		
1,90	48	4,70	69
1,95	50	4,50	66
2,00	51	4,30	63
2,10	53	4,00	59
2,20	56	3,70	55
2,30	58	3,30	49

ENDURO FR*			
Reifenbreite		Max. Luftdruck (bar)	Max. Luftdruck (PSI)
in Zoll	in mm		
2,10	53	3,70	55
2,20	56	3,50	52
2,30	58	3,30	49
2,40	61	3,20	47
2,50	63	3,00	44

MTB EXTREM*			
Reifenbreite		Max. Luftdruck (bar)	Max. Luftdruck (PSI)
in Zoll	in mm		
2,30	58	3,30	49
2,40	61	3,20	47
2,50	63	3,00	44
2,60	66	2,80	41
2,70	69	2,70	39
2,80	71	2,50	36
2,90	74	2,40	34
3,00	76	2,20	32

* Empfohlene Einsatzbereiche der Felgen-Modelle: siehe Tabelle auf Seite 33.