

DEEMAX ULTIMATE



EINSATZBEREICH: Ausschliesslich an Mountainbikes mit Scheibenbremsen. Von jeglicher anderer Verwendung, etwa an einem Rennrad, einem Tandem oder Querfeldein-Rad wird dringend abgeraten. Diese erfolgt auf alleinige Verantwortung des Benutzers und führt zu sofortigem Verlust der Mavic-Garantie.

Maximal zulässiges Gesamtgewicht (Fahrer, Fahrrad, Ausrüstung): 115 kg.

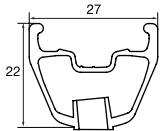
LAUFRAD-GEWICHT
(ohne Schnellspanner):

VR: 910 g
HR: 1055 g

BESTELLNUMMERN:

VR: 996 562 10
HR: 996 563 13

FELGE	BESTELLNUMMERN: VR: 996 919 10 HR: 996 919 13
--------------	--



VENTILLOCH



Ø: 6,5 mm
Ventillänge: ≥ 32 mm

EMPFEHLUNGEN ZUR REIFENGRÖSSE



Reifen grösse: ausschliesslich 26 Zoll
entsprechend ETRTO 559 x 21C oder UST Tubeless
Reifenbreite: 2,3" bis 3,0"

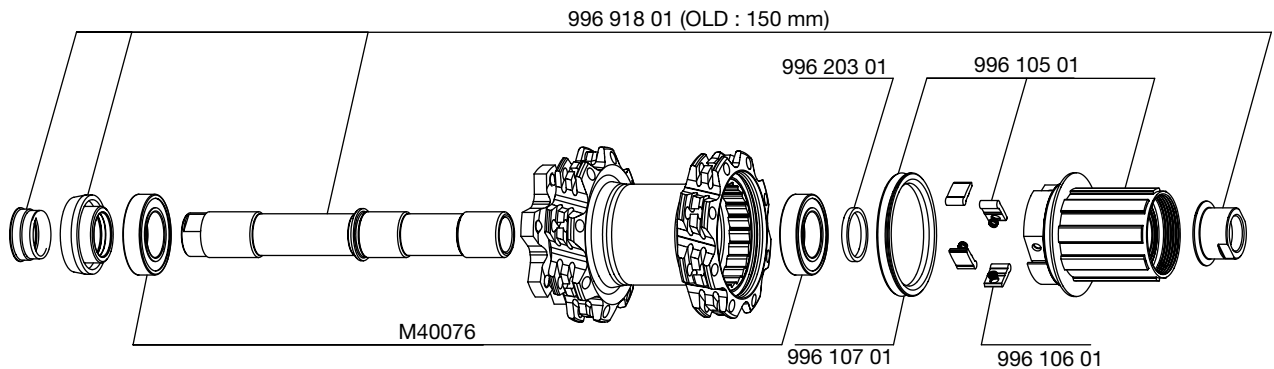
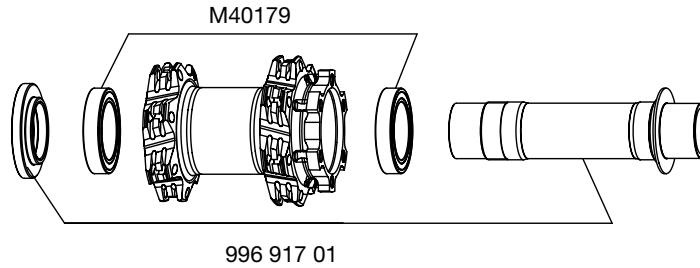
Tipps zum Ersetzen von VR-Felgen:

1. Felge mit dem Ventilloch zu sich hinlegen (Körner-Markierung links vom Ventilloch).
2. Die Speiche rechts vom Ventilloch wird als Zugspeiche am linken Nabenflansch eingehängt.

Tipps zum Ersetzen von HR-Felgen:

1. Felge mit dem Ventilloch zu sich hinlegen (2 Körner-Markierungen rechts vom Ventilloch).
2. Die Speiche rechts vom Ventilloch wird als Druckspeiche am rechten Nabenflansch eingehängt.

NABEN	PFLEGETIPPS: Mit einem trockenen Lappen reinigen; bei Bedarf auch mit Seifenwasser. Vom Gebrauch eines Hochdruckreinigers wird dringend abgeraten!
--------------	---



SPEICHEN	BESTELLNUMMERN UND SPEICHENLÄNGEN:	VR: 996 920 01 (je 14 Stück, Länge: 271 mm, mit integrierten Speichennippeln) HR rechts: 996 921 01 (je 14 Stück, Länge: 266 mm, mit integrierten Speichennippeln) HR links: 996 922 01 (je 14 Stück, Länge: 268 mm, mit integrierten Speichennippeln)
-----------------	---	--

EIGENSCHAFTEN: Gerade, schwarze Aero-Speichen aus Edelstahl mit integrierten, selbstsichernden M7-Speichennippeln aus Aluminium	EINSPEICHUNG: VR und HR: 3fach gekreuzt	SPEICHEN-SPANNUNG: VR links: 100 bis 120 kg HR rechts: 110 bis 130 kg
---	---	--

ZUBEHÖR	IM LIEFERUMFANG ENTHALTEN:	WARTUNG
----------------	-----------------------------------	----------------

- UST-Ventil: 995 282 01
- Spezial-Speichenschlüssel: M40494 (beim Hinterrad)
- Lagereinstellschlüssel: M40123 (beim Hinterrad)
- Bedienungsanleitung

- Austausch von VR-Achse und -Lagern
- HR-Einbau-Standard ändern
- Wartung und Austausch des Freilaufs
- Austausch von HR-Achse und -Lagern
- Ersetzen von Speichen
- Ersetzen von VR-Felgen
- Ersetzen von HR-Felgen

- Siehe MT 2008, S. 24
- Siehe MT 2009 S. 25
- Siehe MT 2009 S. 29
- Siehe MT 2009 S. 30
- Siehe MT 2009 S. 41
- Siehe MT 2009 S. 42/43
- Siehe MT 2009 S. 44/45

Weitere praktische Tipps zu Wartungsarbeiten und Reparaturen finden Sie im Internet unter www.tech-mavic.com