

EINSATZBEREICH: Ausschliesslich an Cross Country-Mountainbikes mit Scheibenbremsen. Von jeglicher anderer Verwendung, etwa an einem Rennrad, einem Tandem oder Querfeldein-Rad, Freeride- oder Downhill-Mountainbike wird dringend abgeraten. Diese erfolgt auf alleinige Verantwortung des Benutzers und führt zu sofortigem Verlust der Mavic-Garantie.

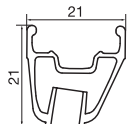


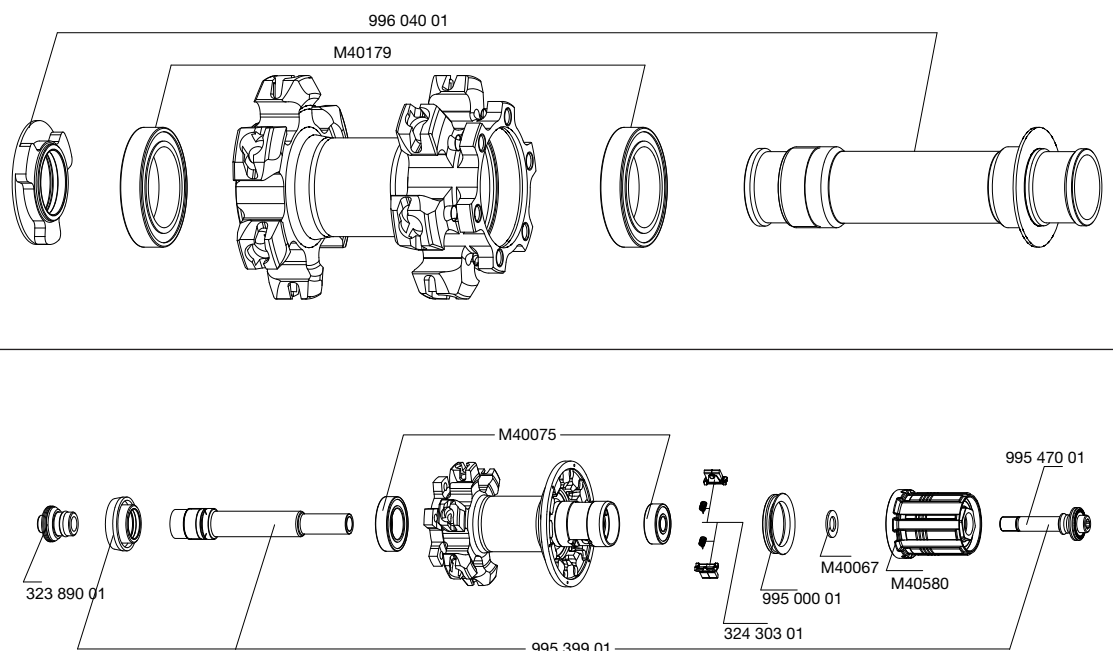

Maximal zulässiges Gesamtgewicht (Fahrer, Fahrrad, Ausrüstung): 85 kg.

**LAUFRAD-GEWICHT
(ohne Schnellspanner):**

VR: 695 g
HR: 830 g

BESTELLNUMMERN:

VR: 996 520 10
HR: 996 413 13
Paar: 996 521 14

FELGE	BESTELLNUMMERN: VR: 996 873 10 HR: 996 873 13		
	VENTILLOCH  Ø: 6,5 mm Ventillänge: ≥ 32 mm	EMPFEHLUNGEN ZUR REIFENGRÖSSE  Reifengrösse: ausschliesslich 26 Zoll entsprechend ETRTO 559 x 17C oder UST Tubeless. Reifenbreite: 1,0" bis 2,1"	
	Tipps zum Ersetzen von VR-Felgen: 1. Felge mit dem Ventilloch zu sich hinlegen (Körner-Markierung rechts vom Ventilloch). 2. Die Speiche rechts vom Ventilloch wird als Zugspeiche am linken Nabenflansch eingehängt. Tipps zum Ersetzen von HR-Felgen: 1. Felge mit dem Ventilloch zu sich hinlegen (2 Körner-Markierungen rechts vom Ventilloch). 2. Die Speiche rechts vom Ventilloch wird am linken Nabenflansch in die speziell markierte Aufnahme eingelegt.		
NABEN	PFLEGETIPPS: Mit einem trockenen Lappen reinigen; bei Bedarf auch mit Seifenwasser. Vom Gebrauch eines Hochdruckreinigers wird dringend abgeraten!		
			
SPEICHEN	BESTELLNUMMERN UND SPEICHENLÄNGEN: VR: 995 376 01 (je 12 Stück + 3 rote Speichen, Länge: 261 mm, mit integrierten Speichennippeln) HR rechts: 995 377 01 (je 12 Stück + 1 rote Speiche, Länge: 248 mm, mit integrierten Speichennippeln) HR links: 996 874 01 (je 12 Stück + 2 rote Speichen, Länge: 263 mm, mit integrierten Speichennippeln)		
EIGENSCHAFTEN: Gerade Aero-Speichen (VR und HR links: doppel-dickend) aus Zicral, schwarz (je 2 pro Laufrad mit Spezialdekor) mit integrierten, selbstsichernden M7-Speichennippeln aus Aluminium		EINSPEICHTUNG: VR: 2fach gekreuzt HR: Isopulse	 SPEICHEN-SPANNUNG: VR links: 120 bis 140 kg HR rechts: 120 bis 140 kg
ZUBEHÖR	IM LIEFERUMFANG ENTHALTEN:	WARTUNG	
<ul style="list-style-type: none"> HR-Schnellspanner (BX 601 Titan): 995 389 01 Speichenmagnet: M40540 Spezial-Speichenschlüssel: M40494 (beim Hinterrad) UST-Ventil: 995 282 01 Lagereinstellschlüssel: M40123 (beim Hinterrad) Bedienungsanleitung 		Austausch von VR-Achse und -Lagern Austausch der HR-Achse Wartung und Austausch des Freilaufs Austausch der HR-Lager Ersetzen von Speichen Ersetzen von VR-Felgen Ersetzen von HR-Felgen	Siehe MT 2008, S. 24 Siehe MT 2007, S. 20 Siehe MT 2007, S. 21 Siehe MT 2003, S. 22 Siehe MT 2003, S. 24 Siehe S. 37 Siehe MT 2006, S. 17
Weitere praktische Tipps zu Wartungsarbeiten und Reparaturen finden Sie im Internet unter www.tech-mavic.com			