

KSYRIUM SLR Front (Drahtreifen-Version)

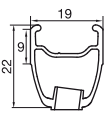



Einsatzbereich: Ausschliesslich an Strassen-Rennrädern. Von jeglicher anderer Verwendung, etwa an einem Tandem, einem Querfeldein-Rad oder Mountainbike, wird dringend abgeraten. Diese erfolgt auf alleinige Verantwortung des Benutzers und führt zu sofortigem Verlust der Mavic-Garantie.
Maximal zulässiges Gesamtgewicht (Fahrer, Fahrrad, Ausrüstung): 100 kg.

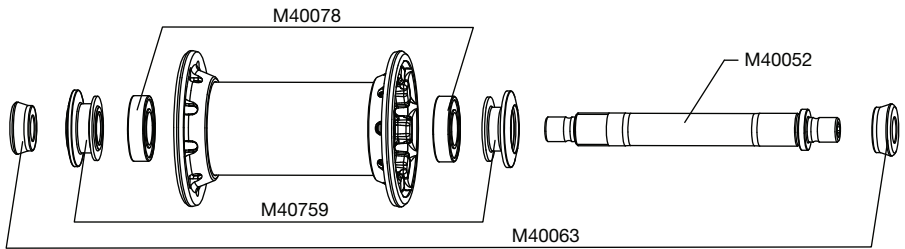
LAUFRAD-GEWICHT (OHNE SCHNELLSPANNER UND REIFEN)

VR: 635 g

BESTELLNUMMERN

VR: 111 369 10

FELGE	BESTELLNUMMERN	Drahtreifen-Version	VR: 120 208 10
	 VENTILLOCH Ø: 6,5 mm Ventillänge: ≥ 32 mm	 EMPFEHLUNGEN ZUR REIFENGRÖSSE Reifengrösse: ETRTO 622 x 15c Reifenbreite: 19 bis 28 mm	
	 EXALITH: Um eine dauerhaft effiziente Bremsfunktion sicherzustellen, dürfen an diesen Laufrädern ausschliesslich die mitgelieferten Mavic® Special Exalith-Bremsbeläge verwendet werden. Der Einsatz von anderen Bremsbelägen kann zu einer Gefährdung des Fahrers führen. In diesem Fall erlischt automatisch die Mavic-Garantie. Bitte die «Warnung Exalith» aufmerksam lesen (liegt den Laufrädern bei). Die Bremsbeläge sind unter den Bestellnummern 120 164 01 (für Bremsschuhe von Shimano, Sram und Mavic) und 120 165 01 (Campagnolo) erhältlich. Mit einem trockenen Lappen reinigen; bei Bedarf auch mit Seifenwasser.		

NABE	PFLEGE-TIPPS:
	Mit einem trockenen Lappen reinigen; bei Bedarf auch mit Seifenwasser. Vom Gebrauch eines Hochdruckreinigers wird dringend abgeraten!
	

SPEICHEN	BESTELLNUMMERN UND SPEICHELÄNGEN:	VR:	120 302 01 (je 12 Stück, Länge: 284,5 mm, integrierte Speichennippel)
EIGENSCHAFTEN:	Schwarze, gerade Aero-Speichen aus Zircal mit integrierten, selbstsichernden M7-Speichennippeln	EINSPEICHUNG:	VR: radial
		SPEICHEN-SPANNUNG:	VR: 110 bis 130 kg

ZUBEHÖR	IM LIEFERUMFANG ENTHALTEN:	WARTUNG
<ul style="list-style-type: none"> • VR-Schnellspanner (BR601): M40149 • Speichenmagnet: M40540 • Laufrad-Tasche: M40135 • 2 Paar Mavic Exalith-Bremsbeläge: 120 164 01 (Shimano/Sram/Mavic) oder 120 165 01 (Campagnolo) • VR-Reifen (Yksion GripLink 23c): 118 498 01 • 1 Mavic Butyl-Schlauch: 111 040 01 • Bedienungsanleitung • Bedienungsanleitung für Drahtreifen 		Austausch von VR-Achse und -Lagern Ersetzen von Speichen Ersetzen von VR-Felgen Wichtige Hinweise zu Exalith-Felgen Drahtreifen montieren siehe MT 2005, S. 20 siehe MT 2003, S. 23 siehe MT 2003, S. 27 siehe MT 2011, S. 28 siehe Bedienungsanleitung für Drahtreifen
		Weitere praktische Tipps zu Wartungsarbeiten und Reparaturen finden Sie im Internet unter www.tech-mavic.com