

AKSIUM 12 (weiss und rot)

Einsatzbereich: Ausschliesslich an Strassen-Rennrädern. Von jeglicher anderer Verwendung, etwa an einem Tandem, einem Querfeldein-Rad oder Mountainbike, wird dringend abgeraten. Diese erfolgt auf alleinige Verantwortung des Benutzers und führt zu sofortigem Verlust der Mavic-Garantie.

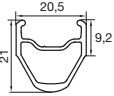


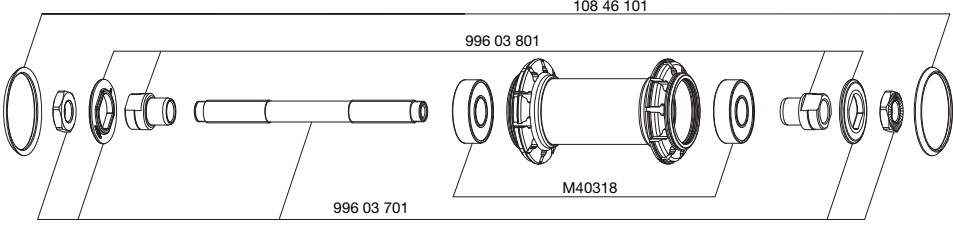
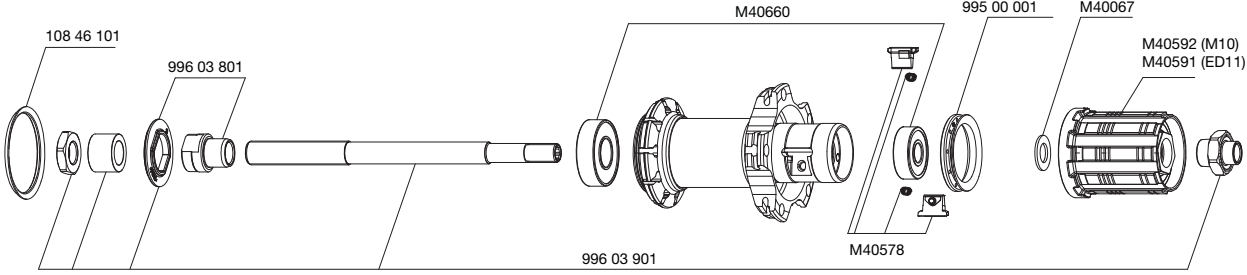
Maximal zulässiges Gesamtgewicht (Fahrer, Fahrrad, Ausrüstung): 100 kg.

LAUFRAD-GEWICHT (OHNE SCHNELLSPANNER UND REIFEN)

VR: 800 g
HR M10: 950 g
HR ED11: 935 g

BESTELLNUMMERN

	WEISS	ROT
VR:	127 969 10	128 064 10
HR M10:	127 970 11	128 065 11
HR ED11:	127 971 12	128 066 12
Paar M10:	127 972 14	128 067 14
Paar ED11:	127 973 14	128 068 14

FELGEN	BESTELLNUMMERN	Weiss:	VR und HR: 308 608 15	Rot:	VR und HR: 308 609 15
	 <p>VENTILLOCH Ø: 6,5 mm Ventillänge: ≥ 32 mm</p>	 <p>EMPFEHLUNGEN ZUR REIFENGRÖSSE Reifengrösse: ETRTO 622 x 15c Reifenbreite: 19 bis 32 mm</p>			
NABEN	<p>PFLERGE-TIPPS: Mit einem trockenen Lappen reinigen; bei Bedarf auch mit Seifenwasser. Vom Gebrauch eines Hochdruckreinigers wird dringend abgeraten!</p>				
					
					
SPEICHEN	<p>BESTELLNUMMERN UND SPEICHENLÄNGEN:</p>	<p>VR und HR (links): HR rechts:</p>	<p>108 449 01 (je 10 Stück, Länge: 282 mm, mit Speichennippeln) 108 450 01 (je 10 Stück, Länge: 298 mm, mit Speichennippeln)</p>		
EIGENSCHAFTEN:	<p>VR: schwarze, gerade Aero-Speichen aus Stahl mit selbstsicherndem Gewinde und herkömmlichen Speichennippeln. HR: schwarze, gerade Aero-Speichen aus Stahl mit selbstsichernden Speichennippeln.</p>		EINSPEICHUNG:	<p>VR: radial HR: radial (links), 2fach gekreuzt (rechts)</p>	
				<p>SPEICHEN-SPANNUNG: VR: 80 bis 90 kg HR rechts: 150 bis 165 kg</p>	
ZUBEHÖR	<p>IM LIEFERUMFANG ENTHALTEN:</p> <ul style="list-style-type: none"> • VR-Schnellspanner (Aluminium): M40350 • HR-Schnellspanner (Aluminium): M40351 • ED11-Verschlussring für 12er-Abschlussritzel: 108 317 01 (beim ED11-HR) • 2 Reifen (Mavic Aksion 23): 129 480 23 (weiss) / 127 388 23 (rot) • 2 Mavic Butyl-Schläuche: 127 385 01 • 2 Felgenbänder (18x622) • Bedienungsanleitung • Bedienungsanleitung für Drahtreifen 		<p>WARTUNG</p>		
		<p>Austausch von VR-Achse und -Lagern Austausch der HR-Achse Wartung und Austausch des Freilaufs Austausch der HR-Lager Ersetzen von Speichen Ersetzen von VR-Felgen Ersetzen von HR-Felgen Drahtreifen montieren</p>		<p>siehe MT 2004, S. 19 siehe MT 2004, S. 20 siehe MT 2004, S. 21 siehe MT 2004, S. 22 siehe MT 2008, S. 25 siehe MT 2008, S. 25 siehe MT 2010, S. 22 siehe Bedienungsanleitung für Drahtreifen</p>	
<p>Weitere praktische Tipps zu Wartungsarbeiten und Reparaturen finden Sie im Internet unter www.tech-mavic.com www.tech-mavic.com</p>					