KSYRIUM SLR

Einsatzbereich: Ausschliesslich an Strassen-Rennrädern. Von jeglicher anderer Verwendung, etwa an einem Tandem, einem Querfeldein-Rad oder Mountainbike, wird dringend abgeraten. Diese erfolgt auf alleinige Verantwortung des Benutzers und führt zu sofortigem Verlust der Mavic-Garantie.

Maximal zulässiges Gesamtgewicht (Fahrer, Fahrrad, Ausrüstung): 100 kg.

LAUFRAD-GEWICHT (OHNE SCHNELLSPANNER UND REIFEN)

VR:	630 g
HR M10:	795 g
HR ED11:	780 g

BESTELLNUMMERN

VR:	326 546 10
HR M10:	326 547 11
HR ED11:	326 548 12
Paar M10:	326 549 14
Paar ED11:	326 550 14

FELGEN

BESTELLNUMMERN VR: 120 208 10
HR: 308 610 13

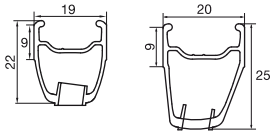

VENTILLOCH
Ø: 6,5 mm

EMPFEHLUNGEN ZUR REIFENGRÖSSE
Reifengrösse: ETRTO 622x15c
Reifenbreite: 23 bis 32 mm

Tipps für das Ersetzen von HR-Felgen:
1. Felge mit dem Ventilloch zu sich hinlegen (2 Körner-Markierungen rechts vom Ventilloch).
2. Die Speiche rechts vom Ventilloch wird am rechten Nabenflansch eingelegt.

EXALITH 2: Um eine dauerhaft effiziente Bremsfunktion sicherzustellen, dürfen an diesen Laufrädern ausschliesslich die mitgelieferten Mavic® Exalith 2® Brake Pads verwendet werden. Der Einsatz von anderen Bremsbelägen kann zu einer Gefährdung des Fahrers führen. In diesem Fall erlischt automatisch die Mavic-Garantie. Bitte die "Warnung Exalith 2" aufmerksam lesen (liegt den Laufrädern bei). Mit einem trockenen Lappen reinigen; bei Bedarf auch mit Seifenwasser. Die Bremsbeläge sind unter den Bestellnummern 329 435 01 (für Bremsschuhe von Shimano, Sram und Mavic) und 329 436 01 (Campagnolo) erhältlich.

NABEN

PFLEGE-TIPPS: Mit einem trockenen Lappen reinigen; bei Bedarf auch mit Seifenwasser.
Vom Gebrauch eines Hochdruckreinigers wird dringend abgeraten!

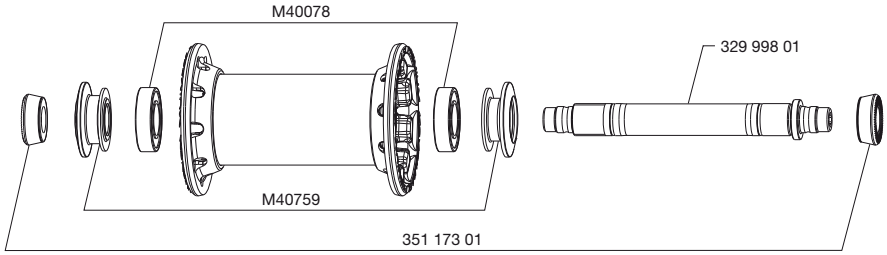

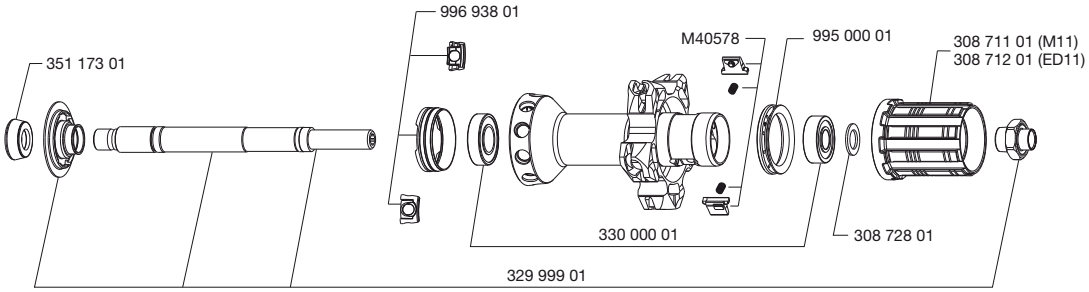

SPEICHEN

BESTELLNUMMERN UND SPEICHENLÄNGEN:

VR:	120 302 01 (je 12 Stück, Länge: 284,5 mm, mit integrierten Speichennippeln)
HR rechts:	120 294 01 (je 10 Stück, Länge: 294,5 mm, mit integrierten Speichennippeln)
HR links:	120 295 01 (je 10 Stück, Länge: 283,7 mm, mit integrierten Speichennippeln)

EIGENSCHAFTEN:
VR: schwarze, gerade Aero-Speichen aus Zicral mit integrierten, selbstsichernden M7-Speichennippeln
HR rechts: schwarze, gerade Zicral-Speichen mit integrierten, selbstsichernden M7-Speichennippeln
HR links: Carbon-Hohlspeichen (Tracomp)

EINSPEICHUNG:
VR: radial
HR: 2fach gekreuzt (rechts), radial (links), Tracomp

SPEICHEN-SPANNUNG:
VR: 110 bis 130 kg
HR rechts: 90 bis 110 kg

ZUBEHÖR

IM LIEFERUMFANG ENTHALTEN:

- VR-Schnellspanner (BR 601): M40149
- HR-Schnellspanner (BR 601): M40150
- Speichenmagnet: 105 416 01 (beim VR, abnehmbar)
- 2 Multifunktions-Werkzeuge: 325 423 01
- Tracomp-Spezialschlüssel: 996 080 01
- Laufrad-Taschen: M40135
- ED11-Verschlussring für 12er-Abschlussritzel: 108 317 01 (beim ED11-HR)
- VR-Reifen (Mavic Yksion Pro SSC GripLink 23 mm): 325 930 23
- HR-Reifen (Mavic Yksion Pro SSC PowerLink 23 mm): 325 931 23
- 2 Mavic Butyl-Schläuche: 127 385 01
- Mavic Exalith 2 Brake Pads für Shimano/Sram/Mavic- (329 435 01) oder Campagnolo-Bremsschuhe (329 436 01)
- Bedienungsanleitungen für Laufräder und Drahtreifen

WARTUNG

Benötigte Spezialwerkzeuge:

• Für die VR-Lager:	M40120
• Für die HR-Lager:	M40120 und 351 266 01
• Speichenschlüssel:	996 079 01

Weitere praktische Tipps zu Wartungsarbeiten und Reparaturen (Austausch von Achse, Lagern, Freilauf, Speichen und Felgen) finden Sie im Internet unter www.tech-mavic.com

Niemals einen Tracomp-Speichennippel verdrehen, ohne vorher den Tracomp-Ring zu demontieren – andernfalls wird die Speiche irreparabel beschädigt.
Keinen anderen als den mitgelieferten Speichenmagnet montieren.
Zum Transport stets die gepolsterten Laufrad-Taschen verwenden. Seitliche (Stoss-)Belastungen auf Tracomp-Speichen vermeiden.