

CROSSMAX™ SX




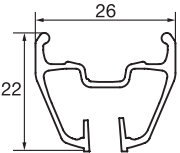
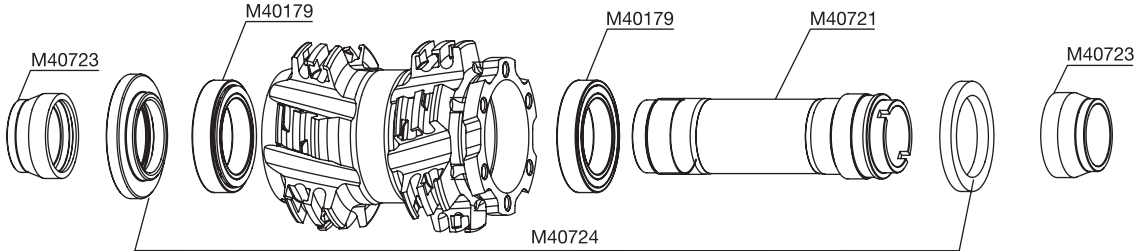
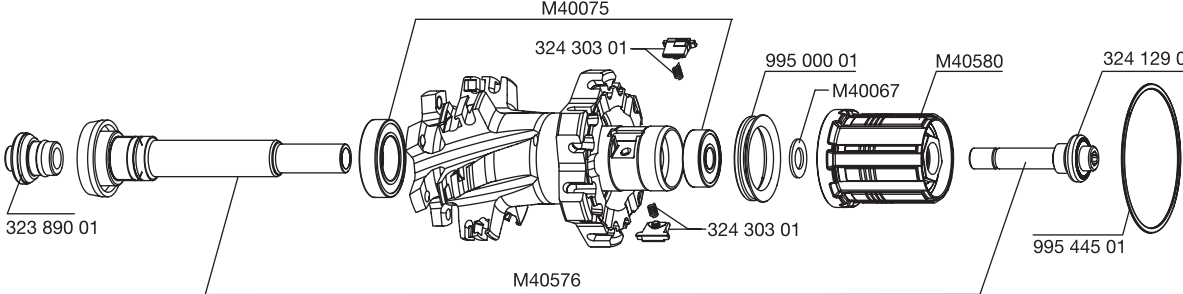
EINSATZBEREICH: Ausschliesslich an Freeride-Mountainbikes mit Scheibenbremsen. Von jeglicher anderer Verwendung, etwa an einem Rennrad, einem Tandem oder Querfeldein-Rad sowie für den Einsatzbereich Downhill, wird dringend abgeraten. Diese erfolgt auf alleinige Verantwortung des Benutzers und führt zu sofortigem Verlust der Mavic-Garantie.

LAUFRAD-GEWICHT (OHNE SCHNELLSPANNER):

VR: 910 g
HR: 1040 g

BESTELLNUMMERN:

VR: 995 041 10
HR: 995 042 13
Paar: 995 043 14

FELGEN	BESTELLNUMMERN: VR: 995 436 10 HR: 995 436 13	
SECTION	VENTIL  Ø: 6,5 mm Ventillänge: ≥ 32 mm	EMPFEHLUNGEN ZU REIFENGRÖSSE UND LUFTDRUCK  Reifengrösse: ausschliesslich 26 Zoll entsprechend ETRTO 559 x 21 und Tubeless UST Reifenbreite: 2,1 bis 2,5 Zoll  Empfohlener Luftdruck: siehe Seite 17
	<p>Tipps zum Ersetzen von Felgen am Vorderrad:</p> <ol style="list-style-type: none"> 1. Felge mit dem Ventilloch zum Körper so halten, dass die Markierung links vom Ventilloch sitzt. 2. Die Speiche in der ersten Felgenbohrung rechts vom Ventil auf der linken Nabenseite einhängen, und zwar als Zugspeiche (d.h., in Drehrichtung von der Nabe nach hinten geneigt). <p>Tipps zum Ersetzen von Felgen am Hinterrad:</p> <ol style="list-style-type: none"> 1. Felge mit dem Ventilloch zum Körper so halten, dass die zwei Markierungen rechts vom Ventilloch sitzen. 2. Die Speiche in der ersten Felgenbohrung rechts vom Ventil auf der rechten Nabenseite einhängen, und zwar als Druckspeiche. 	
NABEN	PFLEGETIPPS: Mit einem trockenen Lappen reinigen; bei Bedarf auch mit Seifenwasser. Vom Gebrauch eines Hochdruckreinigers wird dringend abgeraten!	
		
		
SPEICHEN	BESTELLNUMMERN VR und HR (links): 995 437 01, je 10 Stück (inkl. 1 Dekor-Speiche), Länge: 266 mm, mit integrierten Speichennippeln UND SPEICHENLÄNGEN : HR rechts: 995 438 01, je 12 Stück, Länge: 247 mm, mit integrierten Speichennippeln	
EIGENSCHAFTEN: Graue, gerade, runde Zicral-Speichen, mit integrierten, selbstsichernden M7-Speichennippeln aus Aluminium	EINSPEICHUNG: VR und HR: 2fach gekreuzt	SPEICHEN-SPANNUNG: VR: 105 bis 150 kg HR rechts: 105 bis 150 kg
ZUBEHÖR	IM LIEFERUMFANG ENTHALTEN:	WARTUNG
<ul style="list-style-type: none"> • Adapter für 20-mm-Steckachse (beim Vorderrad). <p>Achszapfen für 9-mm-Schnellspannachsen sind unter der Bestellnummer M40722 lieferbar.</p> <ul style="list-style-type: none"> • HR-Schnellspanner BX 601 M40141 • UST-Ventil 995 282 01 • Speichenmagnet M40540 (beim Vorderrad) • M7-Speichenschlüssel M40494 (beim Hinterrad) • Lagereinstellschlüssel M40123 (beim Hinterrad) • Bedienungsanleitung und Garantiekarte 		<p>Ersetzen von Achse und Lagern (VR) Ersetzen der Hinterachse Wartung und Austausch des Freilaufs Ersetzen von Lagern (HR) Ersetzen von Speichen Ersetzen von Felgen (VR) Ersetzen von Felgen (HR)</p> <p>Siehe Techn. Handbuch 2003, Seite 18 Siehe Seite 20 Siehe Seite 21 Siehe Techn. Handbuch 2003, Seite 22 Siehe Techn. Handbuch 2003, Seite 24 Siehe Techn. Handbuch 2003, Seite 29 Siehe Techn. Handbuch 2003, Seite 30</p> <p>Diese Informationen finden Sie auch schnell und unkompliziert im Internet auf www.tech-mavic.com</p>