


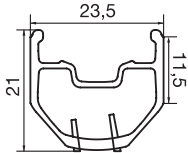
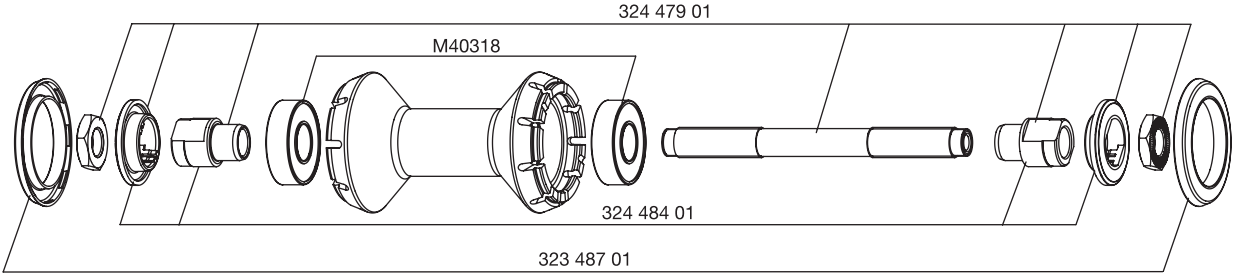
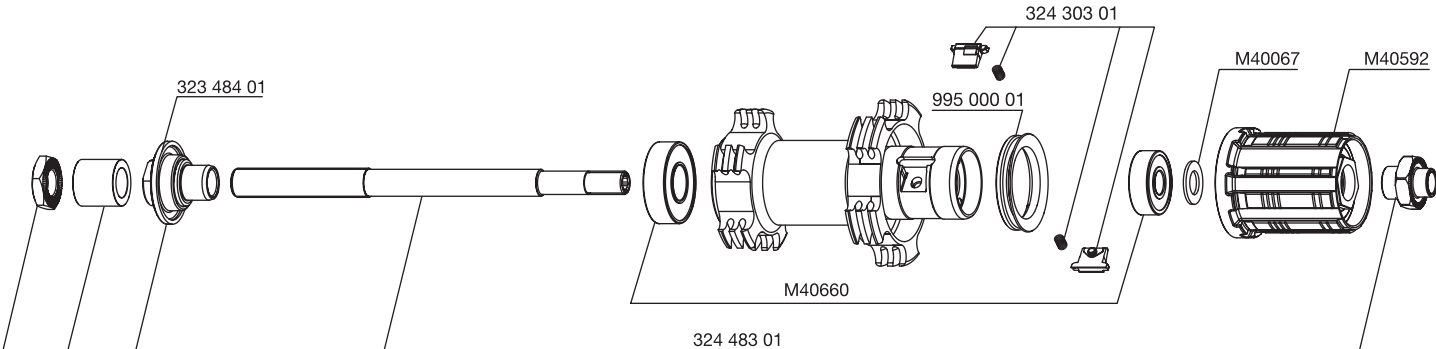


# CROSSTRAIL™

**EINSATZBEREICH:** Ausschliesslich an Cross mountain- oder Cross Country-Racing-Mountainbikes. Von jeglicher anderer Verwendung, etwa an einem Rennrad, einem Tandem oder Querfeldein-Rad sowie für die Einsatzbereiche Freeride oder Downhill, wird dringend abgeraten. Diese erfolgt auf alleinige Verantwortung des Benutzers und führt zu sofortigem Verlust der Mavic-Garantie.

**LAUFRAD-GEWICHT  
(OHNE SCHNELLSPANNER):**  
VR: 795 g  
HR: 955 g

**BESTELLNUMMERN:**  
VR: 995 208 10  
HR: 995 209 13  
Paar: 995 210 14

<b>FELGEN</b>	<b>BESTELLNUMMERN:</b> VR: 995 424 10 HR: 995 424 13	
<b>SECTION</b>	<b>VENTIL</b>  Ø: 6,5 mm Ventillänge: ≥ 32 mm	<b>EMPFEHLUNGEN ZU REIFENGRÖSSE UND LUFTDRUCK</b>  Reifengrösse: ausschliesslich 26 Zoll entsprechend ETRTO 559 x 19 und Tubeless UST Reifenbreite: 1,5 bis 2,3 Zoll  Empfohlener Luftdruck: siehe Seite 17
	<b>Tipps zum Ersetzen von Felgen am Hinterrad:</b> 1. Felge mit dem Ventilloch zum Körper so halten, dass die zwei Markierungen rechts vom Ventilloch sitzen. 2. Die Speiche in der ersten Felgenbohrung rechts vom Ventil auf der rechten Nabenseite einhängen.	
<b>NABEN</b>	<b>PFLEGETIPPS:</b> Mit einem trockenen Lappen reinigen; bei Bedarf auch mit Seifenwasser. Vom Gebrauch eines Hochdruckreinigers wird dringend abgeraten!	
		
		
<b>SPEICHEN</b>	<b>BESTELLNUMMERN UND SPEICHENLÄNGEN :</b> VR: 995 425 01, je 9 Stück, Länge: 258 mm, mit integrierten Speichennippeln HR: 995 426 01, je 10 Stück, Länge: 279 mm, mit integrierten Speichennippeln	
<b>EIGENSCHAFTEN:</b> Schwarze, gerade Aero-Speichen aus Edelstahl, mit integrierten, selbstsichernden M7-Speichennippeln	<b>EINSPEICHUNG:</b> VR: radial HR: 2fach gekreuzt	<b>SPEICHEN-SPANNUNG:</b> VR: 90 bis 125 kg HR rechts: 110 bis 140 kg
<b>ZUBEHÖR</b>	<b>IM LIEFERUMFANG ENTHALTEN:</b>	<b>WARTUNG</b>
<ul style="list-style-type: none"> <li>• VR-Schnellspanner M40350</li> <li>• HR-Schnellspanner M40352</li> <li>• UST-Ventil 995 282 01</li> <li>• Spezial-Speichenschlüssel</li> <li>• Bedienungsanleitung und Garantiekarte</li> </ul>		Ersetzen von Achse und Lagern (VR) Ersetzen der Hinterachse Wartung und Austausch des Freilaufs Ersetzen von Lagern (HR) Ersetzen von Speichen Ersetzen von Felgen (VR) Ersetzen von Felgen (HR) Diese Informationen finden Sie auch schnell und unkompliziert im Internet auf <a href="http://www.tech-mavic.com">www.tech-mavic.com</a>
		Siehe Techn. Handbuch 2004, Seite 19 Siehe Techn. Handbuch 2004, Seite 20 siehe Seite 21 Siehe Techn. Handbuch 2004, Seite 22 Siehe Techn. Handbuch 2004, Seite 25 Siehe Techn. Handbuch 2004, Seite 26 Siehe Techn. Handbuch 2004, Seite 27