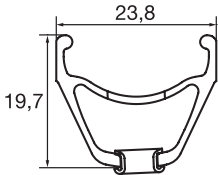
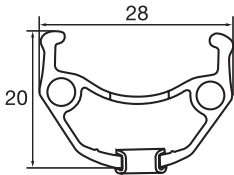



2007 年マウンテンバイク用リムの特徴

| | | マウンテンバイク | |
|---------------------------|-----------|--|---|
| | | クロスマウンテン | エンデューロ FR |
| | | XM 719 ディスク | EN 321 ディスク |
| リム幅 | |  |  |
| テクノロジー | |  | |
| 材質 | | マクスタル | 6106 |
| バルブ穴径 (mm) | | 8.5 (マジックバルブ付き) | 8.5 (マジックバルブ付き) |
| ETRTO 規格対応 | | 559 x 19 | 559 x 21 |
| 推奨タイヤ幅 (mm) | | 1.5 ~ 2.3 | 2.1 ~ 2.5 |
| アイレット | | シングル | シングル |
| 平均重量 (g) | | 460 | 570 |
| ドリリング | ブラック 32 H | 995 003 32 | 995 008 32 |
| | ブラック 36 H | 995 003 36 | 995 008 36 |
| 推奨スポークニップル長さ (mm) | 12 | 12 | — |
| スポークサポート径 (mm) | | 536 | 536 |
| 推奨リムテープ (ETRTO x 長さ x 厚さ) | | 559 x 20 x 0.6 | 559 x 23 x 0.6 |

上記チャートに記載されていないマヴィックリムには、変更はありません。そのテクニカルな特徴については、以前のテクニカルマニュアルまたはテクニカルマニュアルの Web サイト、www.tech-mavic.com を参照してください。

適正タイヤ圧 (表)

| ロード & トライアスロン | | |
|---------------|-------------|-------------|
| タイヤ幅 (mm) | 最大空気圧 (bar) | 最大空気圧 (PSI) |
| 19 | 10.0 | 146 |
| 23 | 9.5 | 138 |
| 25 | 9.0 | 131 |
| 28 | 8.0 | 117 |

| アスファルト* | | |
|-----------|-------------|-------------|
| タイヤ幅 (mm) | 最大空気圧 (bar) | 最大空気圧 (PSI) |
| 28 | 7.00 | 103 |
| 30 | 7.00 | 103 |
| 32 | 7.00 | 103 |
| 35 | 6.00 | 88 |
| 37 | 6.00 | 88 |
| 40 | 5.60 | 82 |
| 44 | 5.20 | 76 |
| 47 | 4.80 | 71 |
| 50 | 4.50 | 66 |

| クロスカントリーレーシング* | | | |
|----------------|----|-------------|-------------|
| タイヤ幅 | | 最大空気圧 (bar) | 最大空気圧 (PSI) |
| " | mm | | |
| 1.00 | 25 | 7.70 | 113 |
| 1.20 | 30 | 7.00 | 103 |
| 1.50 | 38 | 6.00 | 88 |
| 1.75 | 45 | 5.20 | 76 |
| 1.85 | 47 | 4.80 | 71 |
| 1.90 | 48 | 4.70 | 69 |
| 1.95 | 50 | 4.50 | 66 |
| 2.00 | 51 | 4.30 | 63 |
| 2.10 | 53 | 4.00 | 59 |

| クロスマウンテン* | | | |
|-----------|----|-------------|-------------|
| タイヤ幅 | | 最大空気圧 (bar) | 最大空気圧 (PSI) |
| " | mm | | |
| 1.90 | 48 | 4.70 | 69 |
| 1.95 | 50 | 4.50 | 66 |
| 2.00 | 51 | 4.30 | 63 |
| 2.10 | 53 | 4.00 | 59 |
| 2.20 | 56 | 3.70 | 55 |
| 2.30 | 58 | 3.30 | 49 |

| エンデューロ FR* | | | |
|------------|----|-------------|-------------|
| タイヤ幅 | | 最大空気圧 (bar) | 最大空気圧 (PSI) |
| " | mm | | |
| 2.10 | 53 | 3.70 | 55 |
| 2.20 | 56 | 3.50 | 52 |
| 2.30 | 58 | 3.30 | 49 |
| 2.40 | 61 | 3.20 | 47 |
| 2.50 | 63 | 3.00 | 44 |

| エキストリームマウンテンバイク* | | | |
|------------------|----|-------------|-------------|
| タイヤ幅 | | 最大空気圧 (bar) | 最大空気圧 (PSI) |
| " | mm | | |
| 2.30 | 58 | 3.30 | 49 |
| 2.40 | 61 | 3.20 | 47 |
| 2.50 | 63 | 3.00 | 44 |
| 2.60 | 66 | 2.80 | 41 |
| 2.70 | 69 | 2.70 | 39 |
| 2.80 | 71 | 2.50 | 36 |
| 2.90 | 74 | 2.40 | 34 |
| 3.00 | 76 | 2.20 | 32 |

* p. 24 のレベル別プロダクトの分類を参照。