

CROSSMAX ST DISC 20 MM <クロスマックスSTディスク 20 MM>

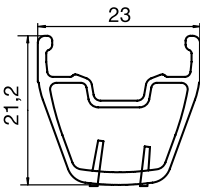



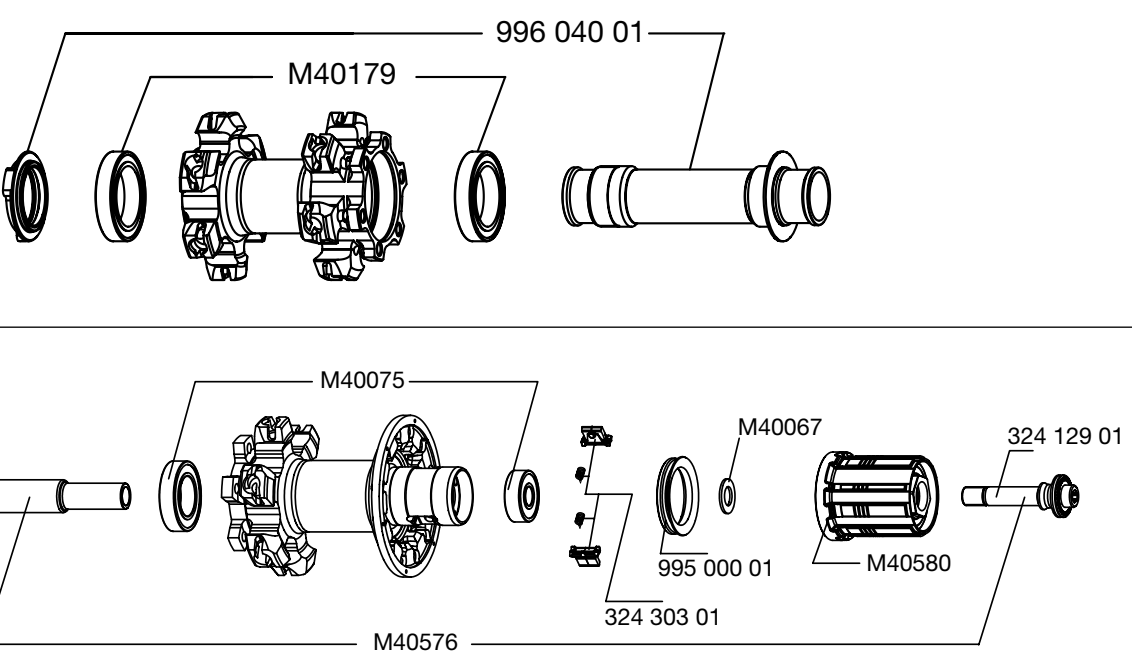
用法：ディスクブレーキ装備のクロスマウンテンまたはクロスカントリー用 MTB 専用。その他の使用（タンデム、シクロ・クロスバイク、ロードバイク、フリーライドまたはダウンヒルバイク等）による故障はユーザーの責任となり、マヴィックによる保証の対象外となります。

ホイール重量（クイックリリースを除く）：

フロント： 755 g
リア： 895 g

ホイールのリファレンス No.（国際標準）：

フロント： 995 573 10
リア： 995 119 13
ペア： 995 574 14

リム	リファレンス No.： フロント： 995 400 10 リア： 995 400 13
	バルブ穴径 推奨タイヤ幅およびタイヤ圧  Ø： 6.5 mm 長さ： 32 mm  寸法： Ø 26インチ ETRTRO 559 x 19C および UST チューブレス対応 推奨タイヤ幅： 1.5~2.3  推奨タイヤ圧： p. 21 を参照
	<p>フロントリムを交換するとき：</p> <ol style="list-style-type: none"> 1.バルブ穴を手前にして目印のコブがバルブ穴の左にくるようにします。 2.バルブ穴の右の最初の穴に通したスポークがディスク側に差し込まれ、ノンブレーキングスポークになるようにします。 <p>リアリムを交換するとき：</p> <ol style="list-style-type: none"> 1.バルブ穴を手前にして2つの目印のコブがバルブ穴の右にくるようにします。 2.バルブ穴の右の最初の穴に通したスポークをフリーホイール側の、印のついたハブの穴に差し込みます。
ハブ	メンテナンス： クリーニングは乾いた布で、または石けんと水で行ってください。高水圧での洗浄は避けてください。
	
ホイールの組み立て	リファレンス No. および長さ： フロント： 995 401 01、長さ 261 mm (12本 + 1本はコスメティックスポーク) リアフリーホイール側： 995 402 01、長さ 248 mm (12本、一体型ニップル) リア反フリーホイール側： 995 403 01、長さ 263 mm (12本、一体型ニップル)
特徴： ブラック（各ホイールに +1 本はコスメティックスポーク）、ラウンドタイプ、ジラル製、一体型 M7 アルミニニップル付き ストレートプルスポーク（セルフロック）	スポーク取り： フロント： 2本組み（両側） リア： イソパルス
	テンション： フロントディスク側： 110~130 kg リアフリーホイール側： 110~130 kg
アクセサリ	ホイールと同梱の付属品：
メンテナンス	
<ul style="list-style-type: none"> ・BX 601 リア クイックリリース M40141 ・UST バルブ 995 282 01 ・ホイールマグネット M40540（フロントホイール に付属） ・M7 ニップルレンチ M40494（リアホイール に付属） ・スポークプラグ 996 065 01（リアホイール に付属） ・遊び調整ハブレンチ M40123（リアホイール に付属） ・取扱説明書 / 保証書 	<p>フロントアクスルとベアリングの交換 p. 24 を参照</p> <p>リアアクスルの交換 2007 年 TM の p. 20 を参照</p> <p>フリー部のメンテナンスと交換 2007 年 TM の p. 21 を参照</p> <p>リアベアリングの交換 2003 年 TM の p. 22 を参照</p> <p>スポークの交換 2003 年 TM の p. 24 を参照</p> <p>フロントリムの交換 2007 年 TM の p. 22 を参照</p> <p>リアリムの交換 2006 年 TM の p. 17 を参照</p> <p>上記の情報をすばやく調べるには www.tech-mavic.com サイトをご覧ください。</p>