

# KSYRIUM SL PREMIUM <キシリウム SL プレミアム>

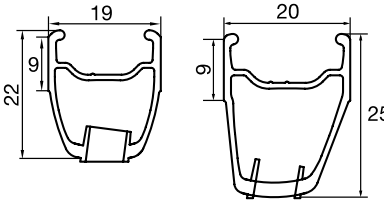



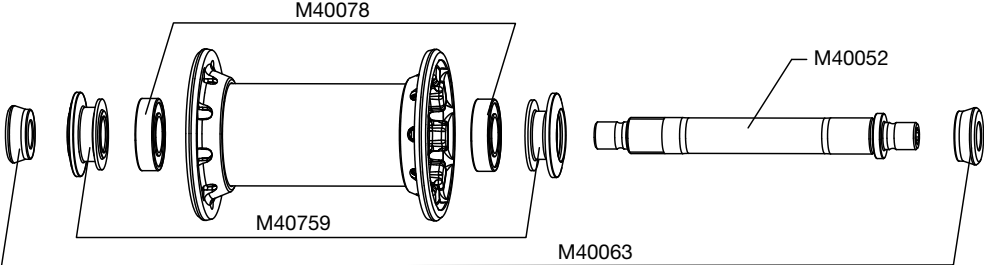
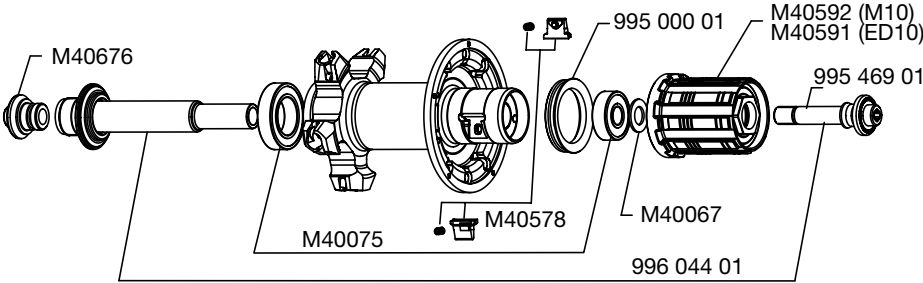
用法：ロードバイク専用。その他の使用（タンデム、シクロクロスバイク、MTB等）による故障は、ユーザーの責任であり、マヴィックによる保証の対象外となります。

ホイール重量（クイックリリースを除く）：

フロント： 645 g  
リア M10： 850 g  
リア ED10： 835 g

リファレンス No.

フロント： 996 129 10  
リア M10： 996 130 11  
リア ED10： 996 131 12  
ベア M10： 995 894 14  
ベア ED10： 996 132 14

<h2>リム</h2>	<p>リファレンス No. :</p> <p>クリンチャー フロント： 996 056 10 リア： 996 056 13</p>	
	<p><b>バルブ穴 Ø</b></p>  <p>Ø： 6.5 mm 長さ： ≥ 32 mm</p> <p><b>推奨タイヤ幅およびタイヤ圧</b></p>  <p>寸法： ETRTO 622 x 15C 推奨タイヤ幅： 19~ 28 mm</p>  <p>推奨タイヤ圧： p. 21 を参照</p> <p>リアリムの交換方法： 1. バルブ穴を手前にして 2 つの目印のコブがバルブ穴の右にくるようにします。 2. バルブ穴の右の最初の穴に通したスポークをフリーホイール側の、印のついたハブの穴に差し込みます。</p>	
<h2>ハブ</h2>	<p>メンテナンス：クリーニングは乾いた布で、または石けんと水で行ってください。 高水圧での洗浄は避けてください。</p>	
		
		
<h2>ホイールの組み立て</h2>	<p>リファレンス No. および長さ：</p> <p>フロント： 324 178 01、長さ 284.5 mm (11 本、一体型ニップル) フリーホイール側： 324 179 01、長さ 275 mm (10 本、一体型ニップル) 反フリーホイール側： 324 180 01、長さ 298.5 mm (10 本、一体型ニップル)</p>	
<p><b>特徴：</b> ブラック、ジラルム、ウルトラブレード、一体型M7ニップル付きストレートplusスポーク（セルフロックリング）</p>	<p><b>スポーク取り：</b> フロント： ラジアル組み リア： インバルス</p>	<p><b>デクション：</b> フロント： 110~130 kg リアフリーホイール側： 120~140 kg</p>
<h2>アクセサリ</h2>	<p>ホイールと同梱の付属品：</p>	<h2>メンテナンス</h2>
<ul style="list-style-type: none"> <li>BR 601 フロント用チタニウム製クイックリリース 323 485 01</li> <li>BR 601 リア用チタニウム製クイックリリース 323 486 01</li> <li>ホイールマグネット M40540（フロントホイールに付属）</li> <li>遊び調整ハブレンチ M40123（リアホイールに付属）</li> <li>ニップルレンチ M40494（リアホイールに付属）</li> <li>ED10 12T ロックリング M406400（リアホイール ED10 のみ付属）</li> <li>ホイールバッグ M40135</li> <li>取扱説明書 / 保証書</li> </ul>	<p>フロントアクスルとベアリングの交換 リアアクスルの交換 フリー部のメンテナンスと交換 リアベアリングの交換 スポークの交換 フロントリムの交換 リアリムの交換</p> <p>2005 年 TM の p. 20 を参照 2007 年 TM の p. 20 を参照 2003 年 TM の p. 21 を参照 2003 年 TM の p. 22 を参照 2003 年 TM の p. 23 を参照 2003 年 TM の p. 27 を参照 2007 年 TM の p. 17 を参照</p> <p>上記の情報をすばやく調べるには <a href="http://www.tech-mavic.com">www.tech-mavic.com</a> サイトをご覧ください。</p>	