




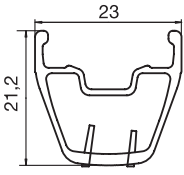
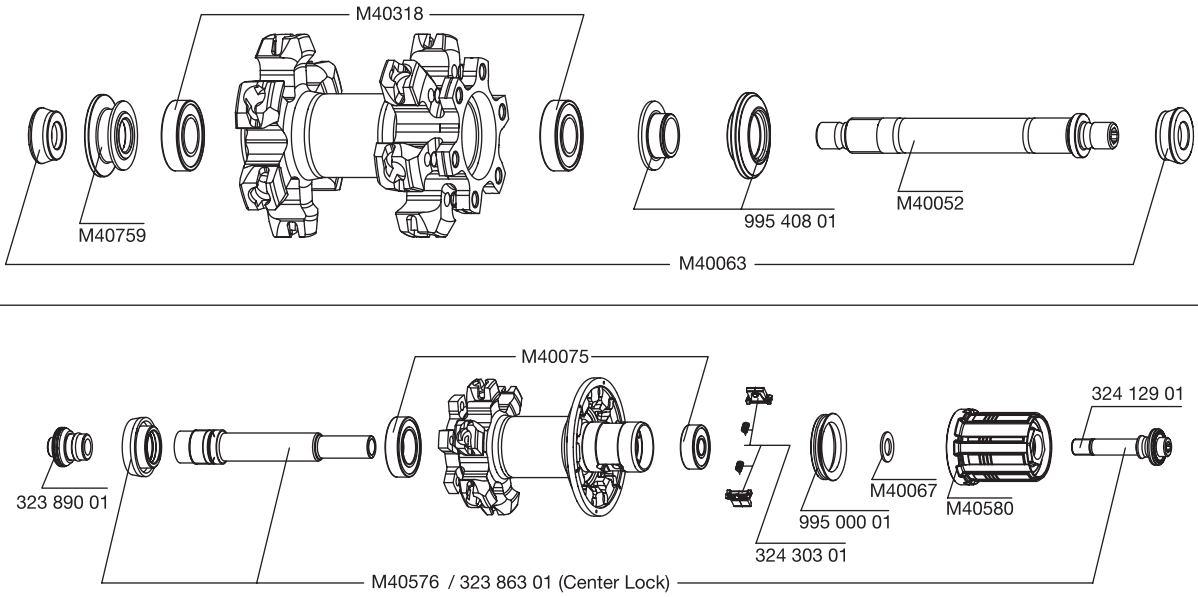
CROSSMAX™ ST DISC <クロスマックス ST ディスク>

用法：ディスクブレーキ装備のクロスマウンテンまたはクロスカンントリー用 MTB 専用。他の用途（タンデム、シクロクロス用バイク、ロード用バイク、フリーライドまたはダウンヒル用バイクなど）への使用は推奨しません。使用した場合は、ユーザーの責任となり、マヴィックによる保証の対象外となります。

ホイール重量（クイックリリースを除く）：
インターナショナル センター
スタンド ロック
フロント：765 g 760 g
リア：890 g 885 g

ホイールのリファレンス No.（インターナショナルスタンダード）：
フロント：995 118 10
リア：995 119 13
ペア：995 120 14

ホイールのリファレンス No.（センターロック）：
フロント：995 144 10
リア：995 145 13
ペア：995 146 14

リム	リファレンス No.： フロント：995 400 10 リア：995 400 13	
リム幅	バルブ穴 径  Ø：6.5 mm 長さ：≥ 32 mm	推奨タイヤ幅およびタイヤ圧  Ø 26 のみ ETRTO 559 x 19 および UST チューブレス対応 推奨タイヤ幅：1.5 ~ 2.3  推奨タイヤ圧： p. 17 を参照
	<p>フロントリムを交換するとき： 1. バルブ穴を手前にして目印の点がバルブ穴の左にくるようにします。 2. バルブ穴の右の最初の穴に通したスポークがディスク側に差し込まれ、ノンブレーキングスポークになるようにします。</p> <p>リアリムを交換するとき： 1. バルブ穴を手前にして 2 つの目印の点がバルブ穴の右にくるようにします。 2. バルブ穴の右の最初の穴に通したスポークをフリーホイール側の、印のついたハブの穴に差し込みます。</p>	
ハブ	メンテナンス：クリーニングは乾いた布で、または石けんと水で行ってください。 高水圧での洗浄は避けてください。	
		
ホイールの組み立て	リファレンス No. および長さ：	フロント：995 401 01、長さ 261 mm（9 本、インテグレートッドニップル） リアフリーホイール側：995 402 01、長さ 248 mm（12 本、インテグレートッドニップル） リア反フリーホイール側：995 403 01、長さ 263 mm（10 本、インテグレートッドニップル）
特徴：	ブラック（各ホイールに +1 本はコスメティックスポーク）、ラウンドタイプ、ジクラル製 M7 アルミニウム付きストレートプルスポーク（セルフロック）	スポーク取り： フロント：2 本組み（両側） リア：インバルス
		テンション： フロント：115 ~ 150 kg リアフリーホイール側：115 ~ 150 kg
アクセサリ	ホイールと同梱の付属品：	メンテナンス
<ul style="list-style-type: none"> • BX 601 フロント クイックリリース M40140 • BX 601 リア クイックリリース M40141 • UST バルブ 995 282 01（フロントホイールに付属） • ホイールマグネット M40540（フロントホイールに付属） • M7 ニップルレンチ M40494（リアホイールに付属） • 遊び調整ハブレンチ M40123（リアホイールに付属） • 取扱説明書 / 保証書 		<p>フロントアクスルとベアリングの交換 p. 19 を参照 リアアクスルの交換 p. 20 を参照 フリーホイールメカニズムのメンテナンスと交換 p. 21 を参照 リアベアリングの交換 2003 年 TM の p. 22 を参照 スポークの交換 2003 年 TM の p. 24 を参照 フロントリムの交換 p. 22 を参照 リアリムの交換 2006 年 TM の p. 17 を参照</p> <p>上記の情報を調べるには www.tech-mavic.com サイトをご覧ください。</p>