




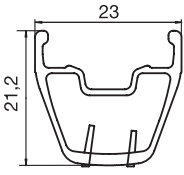
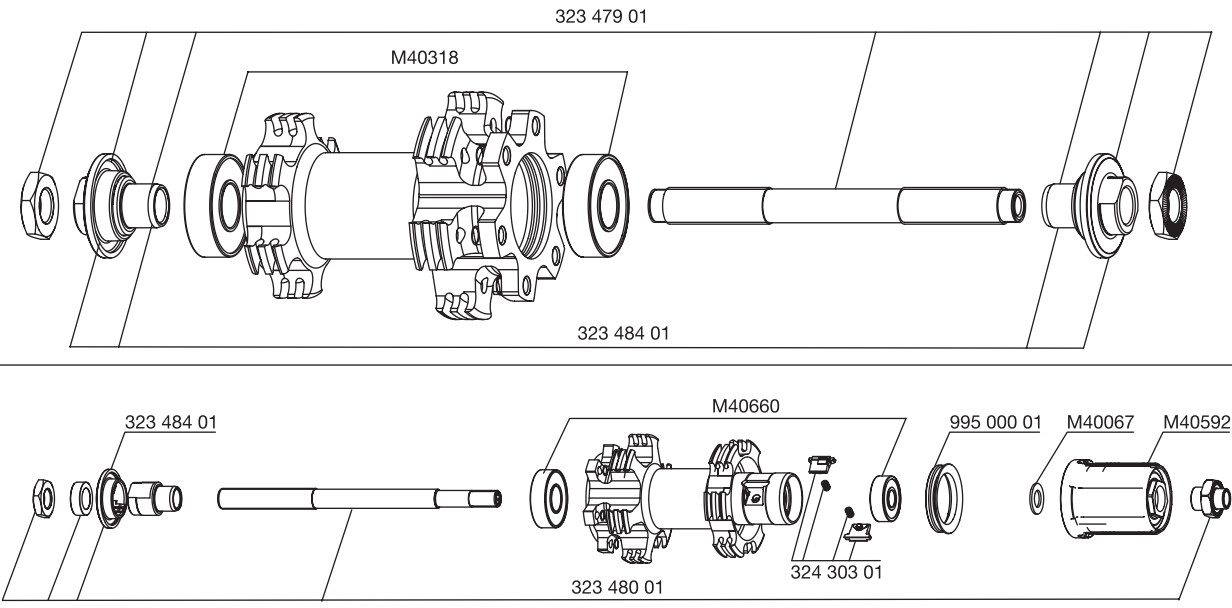
CROSSTRAIL™ DISC <クロストレイル ディスク>

用法：ディスクブレーキ装備のクロスマウンテンまたはクロスカンントリー用 MTB 専用。他の用途（タンデム、シクロクロス用バイク、ロード用バイク、フリーライドまたはダウンヒル用バイクなど）への使用は推奨しません。使用した場合は、ユーザーの責任となり、マヴィックによる保証の対象外となります。

ホイール重量（クイックリリースを除く）：
インターナショナル センター
スタンド ロック
フロント：845 g 840 g
リア：975 g 970 g

ホイールのリファレンス No.（インターナショナルスタンダード）：
フロント：995 196 10
リア：995 197 13
ペア：995 198 14

ホイールのリファレンス No.（センターロック）：
フロント：995 202 10
リア：995 203 13
ペア：995 204 14

リム	リファレンス No.： フロント：995 418 10 リア：995 418 13	
リム幅	バルブ穴 径  Ø：6.5 mm 長さ：≥ 32 mm	推奨タイヤ幅およびタイヤ圧  Ø 26 のみ ETRTO 559 x 19 および UST チューブレス対応 推奨タイヤ圧：1.5 ~ 2.3  推奨タイヤ圧：p. 17 を参照
	<p>フロントリムを交換するとき： 1. バルブ穴を手にして目印の点がバルブ穴の左にくるようにします。 2. バルブ穴の右の最初の穴に通したスポークがディスク側に差し込まれ、ノンブレーキングスポークになるようにします。</p> <p>リアリムの交換方法： 1. バルブ穴を手にして 2 つの目印の点がバルブ穴の右にくるようにします。 2. バルブ穴の右の最初の穴に通したスポークが、フリーホイール側に差し込まれ、ノントルクススポークになるようにします。</p>	
ハブ	メンテナンス：クリーニングは乾いた布で、または石けんと水で行ってください。 高水圧での洗浄は避けてください。	
 <p>323 479 01 M40318 323 484 01 323 480 01 M40660 995 000 01 M40067 M40592 324 303 01</p>		
ホイールの組み立て	リファレンス No. および長さ：フロントおよびリア：995 419 01、長さ 273 mm（12 本、ニップル付き）	
特徴： ブラック、ウルトラブレード、ステンレススチール製 M7 ニップル付きストレートブルスポーク（セルフロック）	スポーク取り： フロントおよびリア： 2 本組み（両側）	テンション： フロント：90 ~ 125 kg リアフリーホイール側：110 ~ 140 kg
アクセサリ	ホイールと同梱の付属品：	メンテナンス
<ul style="list-style-type: none"> アルミニウム製フロントクイックリリース M40350 アルミニウム製リアクイックリリース M40352 UST バルブ 995 282 01 エアロダイナミックススポーク用レンチ 取扱説明書 / 保証書 		<p>フロントアクスルとベアリングの交換 2004 年 TM の p. 19 を参照 リアアクスルの交換 2004 年 TM の p. 20 を参照 フリーホイールメカニズムのメンテナンスと交換 p. 21 を参照 リアベアリングの交換 2004 年 TM の p. 22 を参照 スポークの交換 2004 年 TM の p. 25 を参照 フロントリムの交換 2004 年 TM の p. 28 を参照 リアリムの交換 2004 年 TM の p. 29 を参照</p> <p>上記の情報を調べるには www.tech-mavic.com サイトをご覧ください。</p>