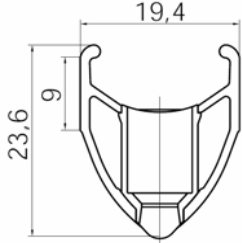
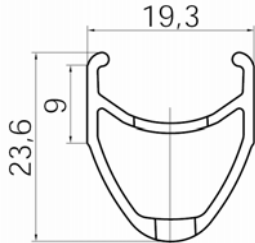
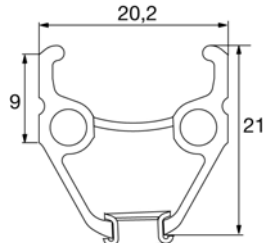





## SPECIFICATIONS TECHNIQUES

	CXP 33	CXP 23	CXP 22
<b>Section de jante</b>			
<b>Concept</b>			
<b>Matière</b>	Maxtal	6106	6106
<b>Diamètre trou de valve (en mm)</b>	6,5 mm	6,5 mm	6,5 mm
<b>Compatibilité ETRTO</b>	Ø 700 : 622x15 Ø 650 : 571x15	622x15	Ø 700 : 622x15 Ø 650 : 571x15
<b>Section de pneu conseillée (en mm)</b>	19 => 28	19 => 28	19 => 28
<b>Œilletage</b>	Simple	Sans	Simple
<b>Poids nominal (en grammes)</b>	Ø 700 : 470 Ø 650 : 430	480	Ø 700 : 510 Ø 650 : 475
<b>Longueur écrou de rayon préconisée (en mm)</b>	14	14	12
<b>Diamètre appui de rayon (en mm)</b>	Ø 700 : 595 Ø 650 : 547	595	Ø 700 : 597 Ø 650 : 545
<b>Fond de jante conseillé (ETRTO x largeur x épaisseur)</b>	Ø 700 : 622x18x0,6 Ø 650 : 559x18x0,6	622x18x0,6	Ø 700 : 622x18x0,6 Ø 650 : 622x18x0,6