COSMIC CARBONE SLR *11*

UTILISATION : à utiliser exclusivement sur un vélo de route. Toute autre utilisation (telle que sur un tandem, sur un vélo de cyclo-cross, en tout terrain…) est vivement déconseillée, n'engage que la responsabilité de l'utilisateur et entraîne la perte de la garantie Mavic.
Poids maximum recommandé du cycliste et de son équipement : 100 kg

POIDS ROUES SANS BLOCAGE RAPIDE ET SANS PNEU

Avant	725g
Arrière M10	885g
Arrière ED11	870g

RÉFÉRENCES ROUES

Avant	111 672 10
Arrière M10	111 673 11
Arrière ED11	111 674 12
Paire M10	111 675 14
Paire ED11	111 676 14

JANTES

RÉFÉRENCES COMMERCIALES Avant : 120 169 10
Arrière : 129 169 13

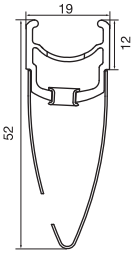

Ø TROU DE VALVE
Ø : 6,5 mm
Long. : ≥ 55 mm

SECTION DE PNEU CONSEILLÉ
Dimensions : ETRTO 622 x 13C
Section de pneu conseillée : 19 à 28 mm

Lors du changement de la jante arrière :
Le côté de la jante sur lequel les trous de passage de rayon sont au plus proche du bord de fuite est le côté roue libre.

EXALITH : pour un freinage efficace et durable, utiliser exclusivement les patins de freins Mavic® spécial Exalith® fournis avec vos roues. L'utilisation d'autres patins peut présenter un danger pour l'utilisateur et constitue un cas d'exclusion de la garantie. Veuillez lire attentivement le « Warning Exalith® » livré avec vos roues. Nettoyage avec un chiffon sec ou au besoin de l'eau savonneuse.
Les patins sont disponibles séparément sous les références 120 164 01 (HG, Sram, Mavic) et 120 165 01 (ED)

MOYEUX

ENTRETIEN : Nettoyage avec un chiffon sec ou au besoin de l'eau savonneuse.
Évitez le lavage haute pression.

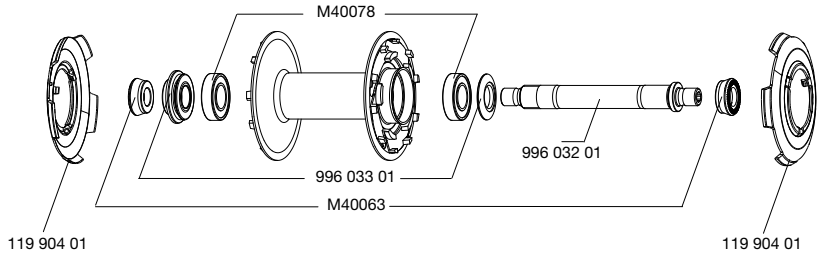

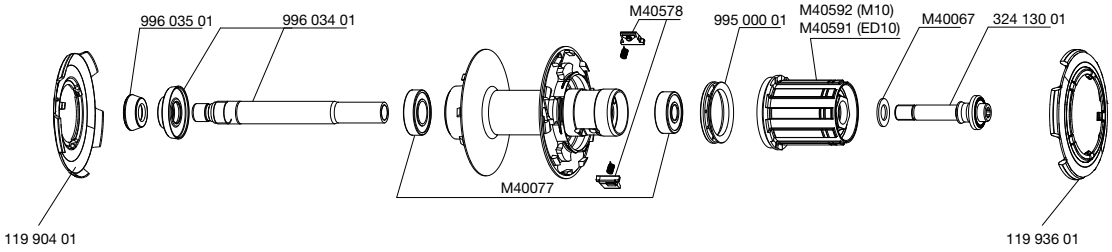

RAYONNAGE

RÉFÉRENCES ET LONGUEURS :	Avant et arrière opposé roue libre	119 901 01, rayons R2R, conditionnés par 5, avec écrous ABS et 2 enjoliveurs moyeu
	Côté roue libre:	996 836 01, rayons R2R, conditionnés par 7, avec écrous ABS

CARACTÉRISTIQUES :
Rayons carbone unidirectionnel R2R (de la jante à la jante), écrous de type ABS

CROISEMENT :
Avant et Arrière : croisés à 2 des 2 côtés

TENSION :
Avant : 80 à 100 kg
Arrière côté roue libre : 130 à 150 kg

ACCESSOIRES

ROUES LIVRÉES AVEC :

- Blocage rapide BR 601 avant M40149
- Blocage rapide BR 601 arrière M40150
- Aimant de compteur démontable (roue avant) 996 245 01
- Clé de réglage de jeu M40123 (avec la roue arrière)
- Clé de maintien des rayons aérodynamiques 101 295 01 (avec la roue arrière)
- Clé à rayon M40001 (avec la roue arrière)
- Prolongateur de valve aluminium 60 mm 118 952 01
- Fond de jante
- Bague de serrage ED11 12D (avec la roue arrière ED11) 108 317 01
- 1 paire de patins Mavic Exalith® pour freinage sur revêtement Exalith® avec la roue arrière : HG/Sram/Mavic 120 164 01 ou ED 120 165 01
- 2 paires de patins Mavic Exalith® pour freinage sur revêtement Exalith® avec la roue avant : HG/Sram/Mavic 120 164 01 et ED 120 165 01
- Pneu avant Yksion GripLink 23c 118 498 01
- Pneu arrière Yksion PowerLink 23c 118 502 01
- 2 chambres à air butyl Mavic 111 040 01
- Notice roue
- Notice pneu

MAINTENANCE

Remplacement de l'axe et des roulements avant	Voir MT 2005, page 20
Remplacement de l'axe arrière	Voir MT 2008, page 23
Entretien et remplacement du mécanisme de roue-libre	Voir MT 2003, page 21
Remplacement des roulements arrière	Voir MT 2008, page 24
Remplacement d'un rayon	Voir MT 2009, page 32
Remplacement de la jante avant	Voir MT 2009, page 33
Remplacement de la jante arrière	Voir MT 2009, page 34/35
Remarques importantes jantes Exalith	Voir MT 2011, page 28
Remplacement pneu	Voir notice pneu Mavic

Pour une consultation plus pratique et rapide de ces informations, vous pouvez vous reporter au site internet **www.tech-mavic.com**