

CROSSTRAIL DISC 11



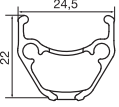


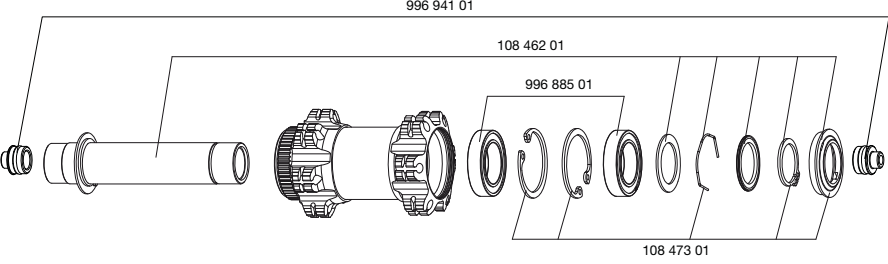
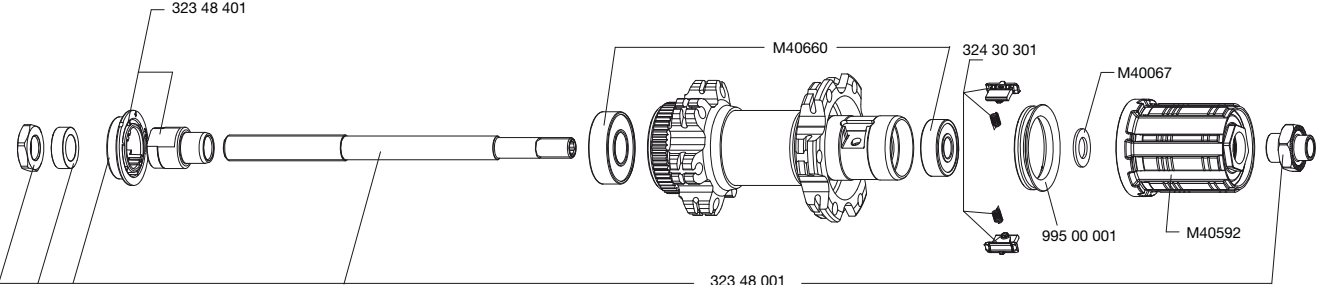
UTILISATION : à utiliser exclusivement sur un VTT de type Cross-country ou Cross-mountain équipé de freins à disque. Toute autre utilisation (telle que sur un tandem, un vélo de route, un vélo de cyclo-cross, un vélo de free-ride ou de descente...) est vivement déconseillée, n'engage que la responsabilité de l'utilisateur et entraîne la perte de la garantie Mavic.
Poids maximum recommandé du cycliste et de son équipement : 100 kg

POIDS ROUES SANS BLOCAGE RAPIDE ET SANS ADAPTATEUR

Avant : 750 g
Arrière : 925 g

RÉFÉRENCE ROUES

Avant : 112 005 10
Arrière : 112 006 10
Paire : 112 007 14

| | | |
|---|--|---|
| JANTES | RÉFÉRENCES COMMERCIALES Avant et arrière : 126 330 15 | |
|  |  <p>Ø TROU DE VALVE Ø : 6,5 mm Long. : ≥ 32 mm</p> |  <p>SECTION DE PNEU CONSEILLÉ Dimensions : Ø 26" uniquement Compatible ETRTO 559 x 19C et Tubeless UST. Section de pneu conseillé : 1,5" à 2,3"</p> |
| <p>Lors du changement de la jante : 1. Trou de valve près de vous, les 2 coups de pointeau doivent être sur la droite du trou de valve 2. Le rayon dans le 1^{er} trou à droite du trou de valve s'insère côté disque et est non freineur</p> <p>Lors du changement de la jante arrière : 1. Trou de valve près de vous, les 2 coups de pointeau doivent être sur la droite du trou de valve 2. Le rayon dans le 1^{er} trou à droite du trou de valve s'insère côté roue libre</p> | | |
| MOYEURS | ENTRETIEN : Nettoyage avec un chiffon sec ou au besoin de l'eau savonneuse. Évitez le lavage haute pression. | |
|  | | |
|  | | |
| RAYONNAGE | <p>RÉFÉRENCES ET LONGUEURS</p> <p>Avant : Arrière côté roue libre : Arrière côté opposé roue libre :</p> | <p>120 341 01, longueur 267,5 mm, conditionnés par 12 avec écrous intégrés 120 342 01, longueur 265 mm, conditionnés par 12 avec écrous intégrés 120 341 01, longueur 267,5 mm, conditionnés par 12 avec écrous intégrés</p> |
| <p>CARACTÉRISTIQUES : Rayons acier droits profilés noirs avec écrous de rayons M7 intégrés et auto-freïnés</p> | | <p>CROISEMENT : Avant : croisé à 2 des 2 côtés</p> |
| <p>TENSION : Avant côté disque : 90 à 110 kg Arrière côté roue libre : 110 à 130 kg</p> | | |
| <p>ACCESSOIRES</p> <ul style="list-style-type: none"> • Blocage rapide avant M40350 • Blocage rapide arrière M40352 • Valve UST démontable 995 282 01 • Clé de maintien des rayons • 2 adaptateurs Disc pour conversion de Center Lock vers Standard International • Notice roue | <p>ROUES LIVRÉES AVEC :</p> <p>MAINTENANCE</p> <p>Remplacement de l'axe et des roulements avant Remplacement de l'axe arrière Entretien et remplacement du mécanisme de roue-libre Remplacement des roulements arrière Remplacement d'un rayon Remplacement de la jante avant Remplacement de la jante arrière</p> <p>Voir MT 2010, page 21 et 22 Voir MT 2004, page 20 Voir MT 2007 page 21 Voir MT 2004 page 22 Voir MT 2011 page 31 Voir MT 2004 page 28 Voir MT 2004 page 29</p> <p>Pour une consultation plus pratique et rapide de ces informations, vous pouvez vous reporter au site internet www.tech-mavic.com</p> | |