


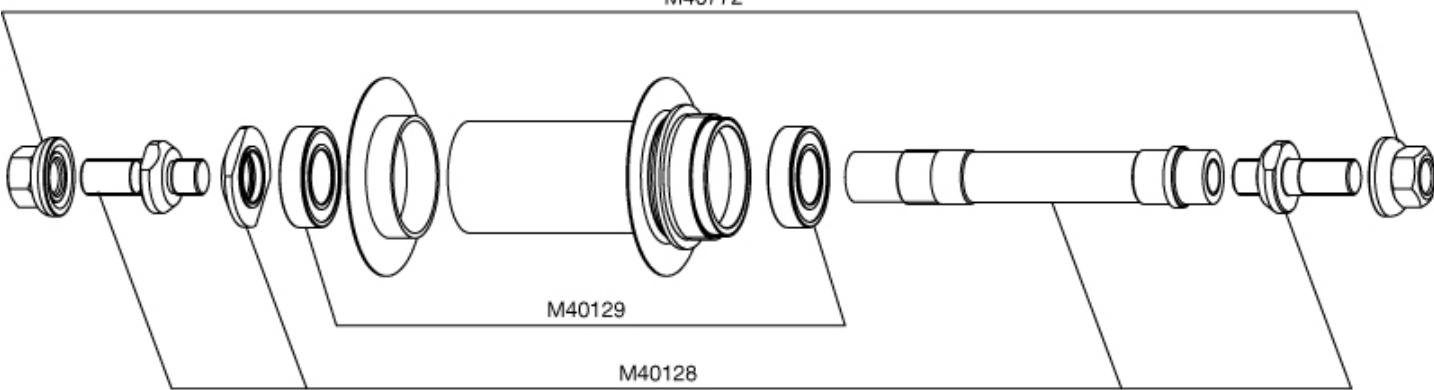


COMETE® Piste

POIDS ROUES SANS ECROUS DE SERRAGE : 980 g

Utilisation : roue arrière uniquement à utiliser exclusivement sur un vélo de piste. Toute autre utilisation (telle que sur un vélo de route, un tandem, sur un vélo de cyclo-cross, en tout terrain...) est vivement déconseillée, n'engage que la responsabilité de l'utilisateur et entraîne la perte de la garantie Mavic.

REFERENCE : 323 765 13

JANTE	Ø TROU DE VALVE  Ø : 6,5 mm Long. : ≥ 32 mm	SECTION ET PRESSION DE BOYAU CONSEILLEES  <u>Dimensions :</u> Ø 700 uniquement : 633 mm Section de pneu conseillé : 19 à 28  <u>Préconisation de gonflage :</u> Voir tableau
MOYEU	ENTRETIEN : Nettoyage avec un chiffon sec ou au besoin de l'eau savonneuse. N'utilisez en aucun cas de produits solvants. Évitez le lavage haute pression.	
 <p>Filetage : 1,370 x 24 TPI. Empattement : 110 mm</p>		
ACCESSOIRES	ROUE LIVREE AVEC : <ul style="list-style-type: none">• Écrous de serrage M40772• Housse• Notice et bon de garantie	
MAINTENANCE		
CHANGEMENT DE L'AXE ET DES ROULEMENTS :	<ol style="list-style-type: none">1. A l'aide de 2 clés plate de 15 mm, dévissez les vis de bout d'axe. Une seule sur les 2 doit se dévisser de l'axe afin de permettre à ce dernier de sortir du moyeu ;2. Pour démonter la 2^e vis de bout d'axe, insérez une clé 6 pans de 5 mm à l'intérieur de l'axe par le côté opposé à la vis de bout d'axe restante, maintenez la vis de bout d'axe à l'aide d'une clé plate de 15 mm et dévissez l'ensemble ;3. Chassez les roulements puis remontez les nouveaux ;4. Répétez la procédure 1 ci-dessus à l'inverse.	