

# CROSSMAX™ ST

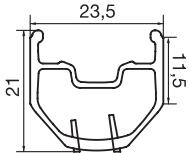


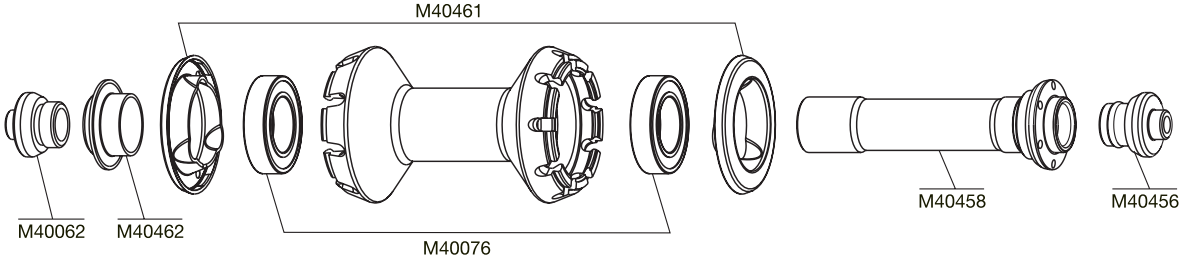
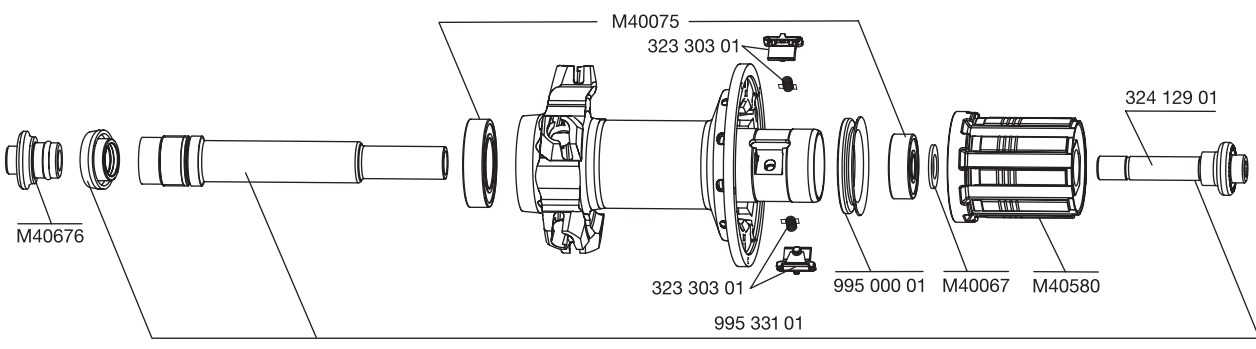
**UTILISATION :** à utiliser exclusivement sur un VTT de type Cross Country ou Cross Mountain. Toute autre utilisation (telle que sur un tandem, un vélo de route, un vélo de Cyclo Cross, un vélo de free-ride ou de descente...) est vivement déconseillée, n'engage que la responsabilité de l'utilisateur et entraîne la perte de la garantie Mavic.

## POIDS ROUES SANS BLOCAGES RAPIDES :

Avant : 700 g  
Arrière : 870 g

## REFERENCES ROUES :

Avant : 995 190 10  
Arrière : 995 191 13  
Paire : 995 192 14

<b>JANTES</b>	<b>REFERENCES COMMERCIALES :</b> Avant : 995 429 10 Arrière : 995 429 13	
<b>SECTION</b> 	<b>Ø TROU DE VALVE</b>  Ø : 6,5 mm Long. : ≥ 32 mm	<b>SECTION ET PRESSION DE PNEU CONSEILLEES</b>  Dimensions : Ø 26" uniquement Compatible ETRTO 559 x 19 et Tubeless UST Section de pneu conseillé : 1,5 à 2,3
	<b>Lors du changement de la jante arrière :</b> 1. Trou de valve près de vous, les 2 coups de pointeau doivent être sur la droite du trou de valve 2. Le rayon dans le 1 <sup>er</sup> trou à droite du trou de valve s'insère côté roue libre dans un trou marqué du moyeu	
<b>MOYEUX</b>	<b>ENTRETIEN :</b> nettoyage avec un chiffon sec ou au besoin de l'eau savonneuse Évitez le lavage haute pression	
		
		
<b>RAYONNAGE</b>	<b>REFERENCES ET LONGUEURS :</b> Avant : 995 430 01, longueur 255 mm, conditionnés par 9 + 1 décoré, écrous intégrés Arrière côté roue libre : 995 402 01, longueur 248 mm, conditionnés par 12, écrous intégrés Arrière côté opposé roue libre : 995 431 01, longueur 270,5 mm, conditionnés par 10 + 1 décoré, écrous intégrés	
<b>CARACTERISTIQUES :</b> Rayons Zicral droits ronds noirs (dont 1 décoré par roue) avec écrous de rayons M7 aluminium intégrés et auto-freïnés	<b>CROISEMENT :</b> Avant : radial Arrière : Isopulse	<b>TENSION :</b> Avant : 105 à 150 kg Arrière côté roue libre : 115 à 150 kg
<b>ACCESSOIRES</b>	<b>ROUES LIVREES AVEC :</b>	<b>MAINTENANCE</b>
<ul style="list-style-type: none"> <li>• Blocage rapide BX 601 avant M40140</li> <li>• Blocage rapide BX 601 arrière M40141</li> <li>• Valve UST démontable 995 282 01</li> <li>• Aimant de compteur M40540 (avec la roue avant)</li> <li>• Clé à rayon M7 M40494 (avec la roue arrière)</li> <li>• Clé de réglage de jeu des roulements M40123 (avec la roue arrière)</li> <li>• Notice et bon de garantie</li> </ul>		Remplacement de l'axe et des roulements avant Remplacement de l'axe arrière Entretien et remplacement du mécanisme de roue libre Remplacement des roulements arrière Remplacement d'un rayon Remplacement de la jante avant Remplacement de la jante arrière Voir MT 2003 page 17 Voir page 20 Voir page 21 Voir MT 2003 page 22 Voir MT 2003 page 24 Voir MT 2003 page 27 Voir MT 2006 page 17
Pour une consultation plus pratique et rapide de ces informations, vous pouvez vous reporter au site internet <a href="http://www.tech-mavic.com">www.tech-mavic.com</a>		