

# CROSSTRAIL™

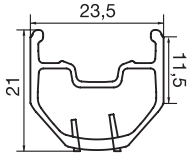



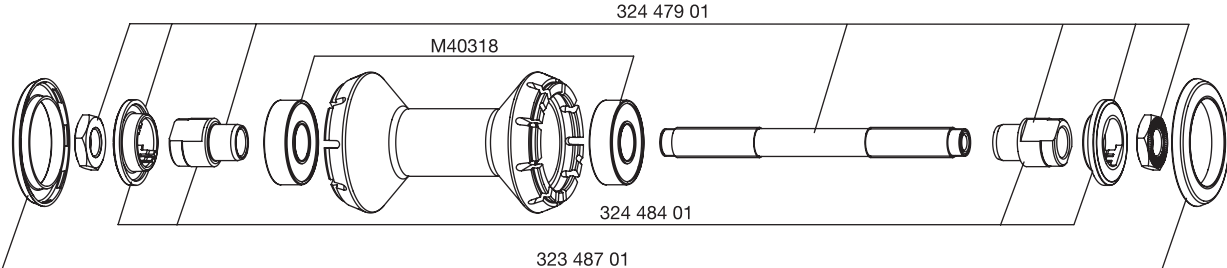
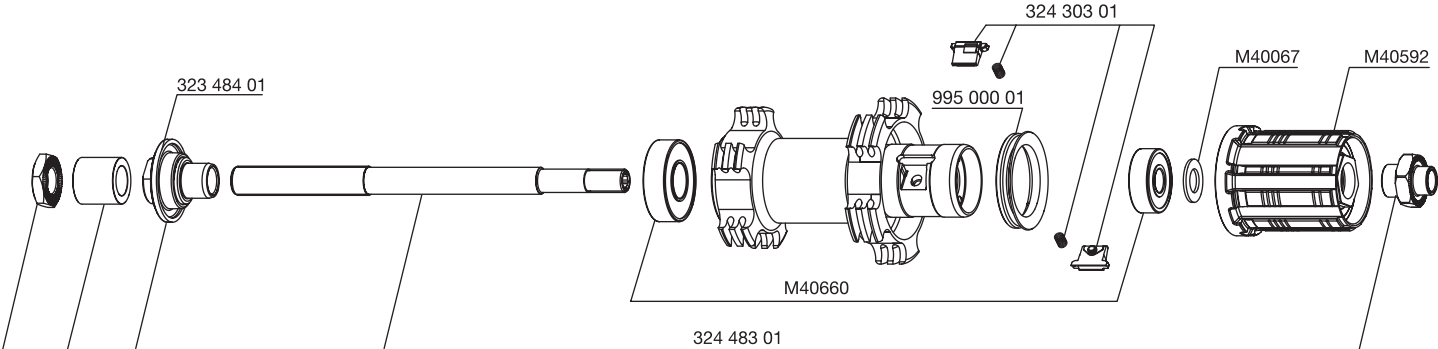
**UTILIZACIÓN:** utilícese exclusivamente en una bici de MTB de tipo Cross Country o Cross Mountain. Cualquier otro uso (como en tándem, bici de carretera, de ciclo-cross, de free-ride o de descenso...) está formalmente desaconsejado, recayendo toda la responsabilidad en el usuario, y conlleva la pérdida de la garantía Mavic.

## PESO RUEDAS SIN CIERRES RÁPIDOS:

Delantera: 795 g  
Trasera: 955 g

## REFERENCIAS RUEDAS:

Delantera: 995 208 10  
Trasera: 995 209 13  
Par: 995 210 14

|  |   |   |
|--|---|---|
| <h3>LLANTAS</h3>   | <b>REFERENCIAS COMERCIALES:</b><br>Delantera: 995 424 10<br>Trasera: 995 424 13   |   |
| <b>SECCIÓN</b><br>  | <b>Ø DE LA VÁLVULA</b><br> Ø: 6,5 mm<br>Long.: ≥ 32 mm   | <b>SECCIÓN DEL NEUMÁTICO Y PRESIÓN ACONSEJADAS</b><br> Dimensiones:<br>Ø 26' solamente<br>Compatible ETRTO 559 x 19 y Tubeless UST<br>Sección del neumático aconsejada: 1,5 a 2,3<br> <b>Consejos de inflado:</b><br>Ver página 17  |
| <b>Al sustituir la llanta trasera:</b><br>1. Con el orificio de la válvula junto a usted, los 2 golpes de puntero deben quedar a la derecha del orificio de la válvula<br>2. El radio en el primer agujero a la derecha del de la válvula se introduce por el lado del piñón         |   |   |
| <h3>BUJES</h3>   | <b>MANTENIMIENTO:</b> Limpieza con un trapo seco y, si es necesario, con agua jabonosa<br>Evite el lavado con manguera de alta presión  |   |
|   |   |   |
|    |   |   |
| <h3>RADIADO</h3>   | <b>REFERENCIAS Y LONGITUDES:</b><br>Delantera: 995 425 01, longitud 258 mm, en paquetes de 9, cabecillas integradas<br>Trasera: 995 426 01, longitud 279 mm, en paquetes de 10, cabecillas integradas |   |
| <b>CARACTERÍSTICAS:</b><br>Radios inoxidables rectos perfilados negros con cabecillas M7 integradas y autoblocantes  | <b>CRUCES:</b><br>Delantera: radial<br>Trasera: a 2 cruces en ambos lados   | <b>TENSIÓN:</b><br>Delantera: 90 a 125 kg<br>Trasera lado del piñón: 110 a 140 kg   |
| <h3>ACCESORIOS</h3>  | <b>RUEDAS ENTREGADAS CON:</b>   | <h3>MANTENIMIENTO</h3>  |
| <ul style="list-style-type: none"> <li>• Cierre rápido delantero M40350</li> <li>• Cierre rápido trasero M40352</li> <li>• Válvula UST desmontable 995 282 01</li> <li>• Llave de sujeción de radios aerodinámicos</li> <li>• Guía de instrucciones y tarjeta de garantía</li> </ul> |   | <p>Sustitución del eje y de los rodamientos delanteros Ver MT 2004 página 19<br/>         Sustitución del eje trasero Ver MT 2004 página 20<br/>         Mantenimiento y sustitución del mecanismo de rueda libre Ver página 21<br/>         Sustitución de los rodamientos traseros Ver MT 2004 página 22<br/>         Sustitución de un radio Ver MT 2004 página 25<br/>         Sustitución de la llanta delantera Ver MT 2004 página 26<br/>         Sustitución de la llanta trasera Ver MT 2004 página 27</p> <p>Para una consulta más práctica y rápida de estas informaciones, puede usted visitar nuestra web <a href="http://www.tech-mavic.com">www.tech-mavic.com</a></p> |