

CROSSMAX™ SLR

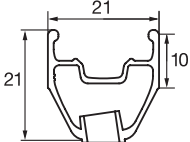



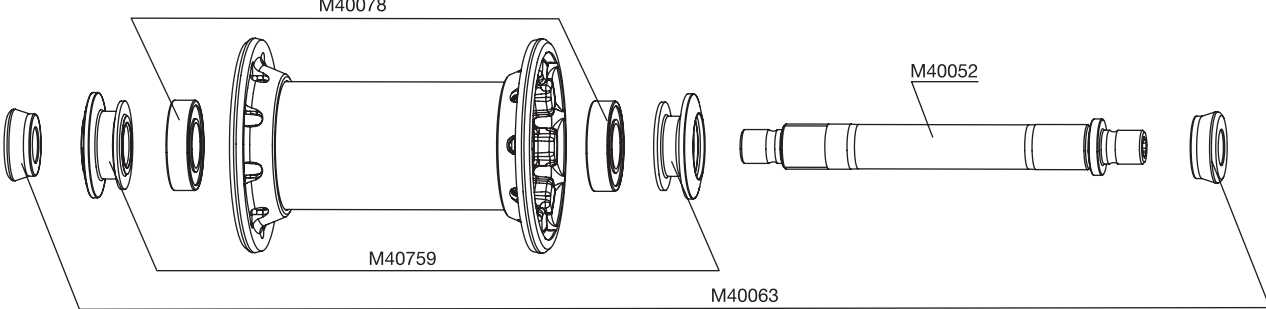
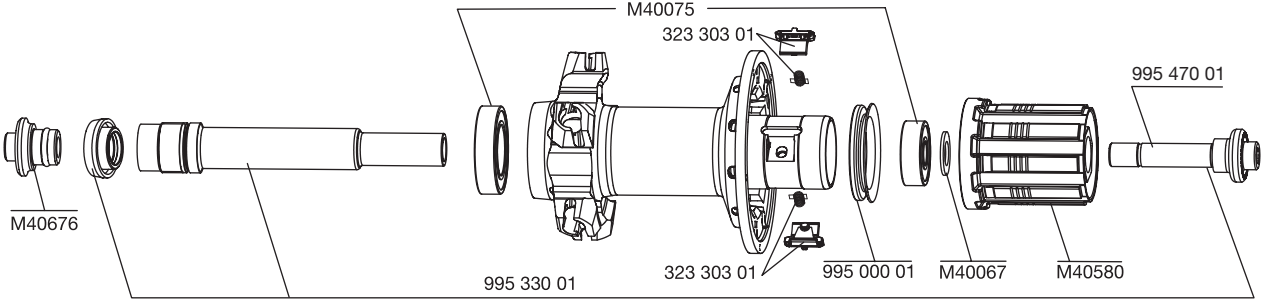

UTILIZACIÓN: utilícese exclusivamente en una bici de MTB de tipo Cross Country. Cualquier otro uso (como en tándem, bici de carretera, de ciclo-cross, Cross Mountain, free-ride o descenso...) está formalmente desaconsejado, recayendo toda la responsabilidad en el usuario, y conlleva la pérdida de la garantía Mavic.

PESO RUEDAS SIN CIERRES RÁPIDOS:

Delantera: 600 g
Trasera: 820 g

REFERENCIAS RUEDAS:

Delantera: 995 297 10
Trasera: 995 298 13
Par: 995 299 14

<h3>LLANTAS</h3>	REFERENCIAS COMERCIALES: Delantera: 995 383 10 Trasera: 995 383 13	SECCIÓN DEL NEUMÁTICO Y PRESIÓN ACONSEJADAS	
SECCIÓN 	Ø DE LA VÁLVULA  Ø: 6,5 mm Long.: ≥ 32 mm	 Dimensiones: Ø 26' solamente Compatible ETRTO 559 x 17 y Tubeless UST Sección del neumático aconsejada: 1,0 a 2,1	 Consejos de inflado: Ver página 17
Al sustituir la llanta trasera: 1. Con el orificio de la válvula junto a usted, los 2 golpes de puntero deben quedar a la derecha del orificio de la válvula 2. El radio en el primer agujero a la derecha del de la válvula se introduce del lado del piñón en un agujero marcado del buje			
<h3>BUJES</h3>	MANTENIMIENTO: Limpieza con un trapo seco y, si es necesario, con agua jabonosa. Evite el lavado con manguera de alta presión.		
			
			
<h3>RADIADO</h3>	REFERENCIAS Y LONGITUDES: Delantera: 995 384 01, longitud 255 mm, en paquetes de 9 + 1 rojo, cabecillas integradas Trasera lado del piñón: 995 377 01, longitud 248 mm, en paquetes de 12 + 1 rojo, cabecillas integradas Trasera lado opuesto a la rueda libre: 995 385 01, longitud 270,5 mm, en paquetes de 10, cabecillas integradas		
CARACTERÍSTICAS: Radios Zicral rectos perfilados, conificados en la rueda delantera, negros (1 radio rojo por rueda) con cabecillas M7 de aluminio integradas y autoblocantes	CRUCES: Delantera: radial Trasera: Isopulse	 TENSIÓN: Delantera: 100 a 130 kg Trasera lado del piñón: 115 a 150	
<h3>ACCESORIOS</h3>	RUEDAS ENTREGADAS CON:	<h3>MANTENIMIENTO</h3>	
<ul style="list-style-type: none"> • Cierre rápido BX 601 Titanio delantero 995 388 01 • Cierre rápido BX 601 Titanio trasero 995 389 01 • Válvula UST desmontable 995 282 01 • Fundas • Imán para ciclocomputador M40540 (con la rueda delantera) • Llave de radios M7 M40494 (con la rueda trasera) • Llave de sujeción de radios aerodinámicos M40567 (con la rueda trasera) • Llave de ajuste de la holgura de los rodamientos M40123 (con la rueda trasera) • Guía de instrucciones y tarjeta de garantía 	Sustitución del eje y de los rodamientos delanteros Sustitución del eje trasero Mantenimiento y sustitución del mecanismo de rueda libre Sustitución de los rodamientos traseros Sustitución de un radio Sustitución de la llanta delantera	Ver MT 2003 página 17 Ver página 20 Ver página 21 Ver MT 2003 página 22 Ver MT 2003 página 23 Ver MT 2003 página 27	Para una consulta más práctica y rápida de estas informaciones, puede usted visitar nuestra web www.tech-mavic.com