

CROSSTRAIL LEFTY

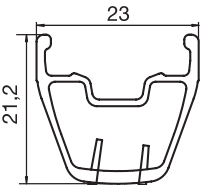


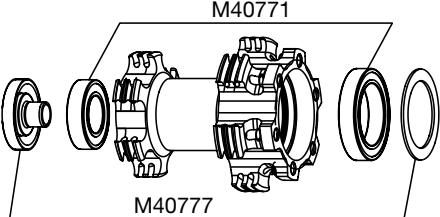
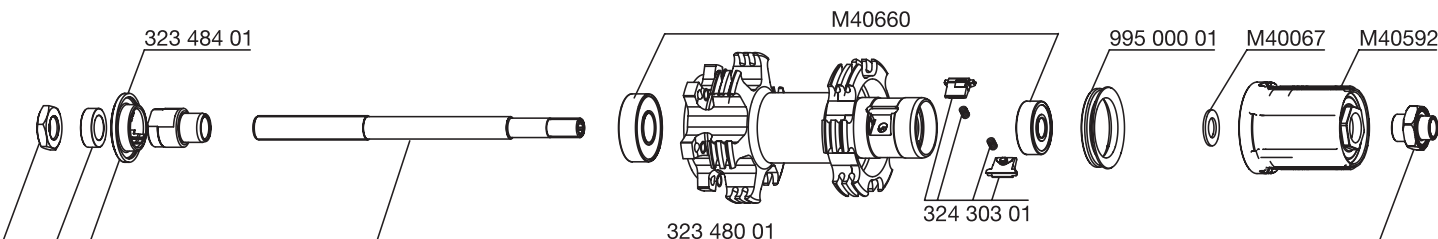
UTILIZZO: da utilizzare esclusivamente su MTB di tipo Cross Country o Cross Mountain equipaggiati di una forcella Cannondale Lefty e di freni a disco. Qualsiasi altro utilizzo (quali tandem, bicicletta da corsa, da ciclocross, free-ride o discesa...) è fortemente sconsigliato e fatto sotto esclusiva responsabilità dell'utente, comportando il decadimento della garanzia Mavic.

PESO RUOTE SENZA BLOCCAGGIO RAPIDO:

Anteriore: 825 g
Post.: 975 g

CODICI RUOTE

Anteriore: 995 838 10
Post.: 995 197 13
Coppia: 995 839 14

CERCHI	CODICI COMMERCIALI: Anteriore: 995 418 10 Post.: 995 418 13	
	Ø FORO VALVOLA  Ø: 6,5 mm Lungh.: ≥ 32 mm	SEZIONE E PRESSIONE DEI PNEUMATICI CONSIGLIATI  Dimensioni: Ø 26" Compatibile ETRTO 559 x 19C e Tubeless UST Sezione di pneumatico consigliata: da 1,5" a 2,3".
	<p>In caso di sostituzione del cerchio anteriore:</p> <ol style="list-style-type: none"> 1. Con il foro della valvola vicino a voi, la punzonatura si deve trovare a sinistra del foro valvola 2. Il raggio nel 1° foro a destra del foro valvola si inserisce dal lato disco ed è non frenatore <p>In caso di sostituzione del cerchio posteriore:</p> <ol style="list-style-type: none"> 1. Con il foro della valvola vicino a voi, le due punzonature si devono trovare a destra del foro valvola 2. Il raggio nel 1° foro a destra del foro valvola si inserisce dal lato ruota libera ed è non trattore 	
MOZZI	MANUTENZIONE: Pulizia con uno straccio asciutto o, se necessario, con acqua e sapone. Evitare il lavaggio ad alta pressione	
		
		
RAGGIATURA	CODICI E LUNGHEZZE: Anteriore e Posteriore: 995 419 01, lunghezza 273 mm, imballaggio da 12 con nipples integrati	
CARATTERISTICHE: Raggi inox dritti, profilati e neri con nipples M7 integrati e autobloccanti	INCROCIO: Anteriore e posteriore: incrociati in 2° sui due lati	TENSIONE: Anteriore lato disco: da 100 a 120 kg Posteriore lato ruota libera: da 115 a 135 kg
ACCESSORI	RUOTE FORNITE CON:	MANUTENZIONE
<ul style="list-style-type: none"> • Accessori di montaggio « Lefty » M40777 (ruota anteriore) • bloccaggio rapido posteriore M40352 • Valvole UST smontabili 995 282 01 • Chiave per trattenere i raggi aerodinamici • Istruzioni e certificato di garanzia 		<p>Montaggio e smontaggio della ruota anteriore sulla forcella Sostituzione dell'asse e dei cuscinetti anteriori Sostituzione dell'asse posteriore Manutenzione e sostituzione del meccanismo ruota libera Sostituzione dei cuscinetti posteriori Sostituzione di un raggio Sostituzione del cerchio anteriore Sostituzione del cerchio posteriore</p> <p>Vedere MT 2004 pag. 18 Vedere MT 2004 pag. 18 Vedere MT 2004 pag. 20 Vedere MT 2007 pag. 21 Vedere MT 2004 pag. 22 Vedere MT 2004 pag. 25 Vedere MT 2004 pag. 28 Vedere MT 2004 pag. 29</p>
<p>Per una consultazione più pratica e rapida di queste informazioni, fare riferimento al sito internet www.tech-mavic.com</p>		