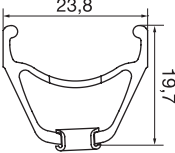
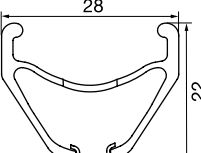




CARATTERISTICHE TECNICHE DEI NUOVI CERCHI 2008

SEZIONE DEL CERCHIO	MTB		
	CROSS MOUNTAIN	ENDURO FR	
	TN 719 DISC	EN 521 DISC	
			
Concetto			
Materiale	MAXTAL	6106	
Diametro foro valvola (in mm)	8,5 mm, fornito con adattatore di valvola	8,5 mm, fornito con adattatore di valvola	
Compatibilità ETRTO	622 x 19C	559 x 21C	
Sezione di pneumatico consigliato (in mm)	1,5 a 2,3	2,1 a 2,5	
Occhiellatura	semplice	semplice	
Pesi nominali (in grammi)	510	540	
Finitura e foratura	Nero 32 fori	995 921 32	995 681 32
	Nero 36 fori	995 921 36	995 681 36
Lunghezza nipples prevista (in mm)	12	12	
Diametro appoggio del raggio (in mm)	598	532	
Nasto para-nipples previsto (ETRTO x larghezza x spessore)	622 x 20 x 0,6	559 x 23 x 0,6	

I cerchi Mavic non elencati nella tabella qui sopra non hanno subito alcun cambiamento. Potrete trovare le loro caratteristiche tecniche nei manuali tecnici degli anni precedenti o sul sito internet del manuale tecnico: www.tech-mavic.com

PRESSIONI DI GONFIAGGIO MASSIME PER I CERCHI MAVIC

STRADA & TRIATHLON*			ALL ROAD*			COMPETITION CROSS COUNTRY*					
Sezione del pneumatico in mm		Pressione Max (bar)	Pressione Max (PSI)	Sezione del pneumatico in mm		Pressione Max (bar)	Pressione Max (PSI)	Sezione del pneumatico		Pressione Max (bar)	Pressione Max (PSI)
in pollici	in mm			in pollici	in mm			in pollici	in mm		
19		10,0	146	28		7,00	103	1,00	25	7,70	113
23		9,5	138	30		7,00	103	1,20	30	7,00	103
25		9,0	131	32		7,00	103	1,50	38	6,00	88
28		8,0	117	35		6,00	88	1,75	45	5,20	76
				37		6,00	88	1,85	47	4,80	71
				40		5,60	82	1,90	48	4,70	69
				44		5,20	76	1,95	50	4,50	66
				47		4,80	71	2,00	51	4,30	63
				50		4,50	66	2,10	53	4,00	59
CROSS MOUNTAIN*			ENDURO FR*			EXTREME MOUNTAIN BIKE*					
Sezione del pneumatico		Pressione Max (bar)	Pressione Max (PSI)	Sezione del pneumatico		Pressione Max (bar)	Pressione Max (PSI)	Sezione del pneumatico		Pressione Max (bar)	Pressione Max (PSI)
in pollici	in mm			in pollici	in mm			in pollici	in mm		
1,90	48	4,70	69	2,10	53	3,70	55	2,30	58	3,30	49
1,95	50	4,50	66	2,20	56	3,50	52	2,40	61	3,20	47
2,00	51	4,30	63	2,30	58	3,30	49	2,50	63	3,00	44
2,10	53	4,00	59	2,40	61	3,20	47	2,60	66	2,80	41
2,20	56	3,70	55	2,50	63	3,00	44	2,70	69	2,70	39
2,30	58	3,30	49					2,80	71	2,50	36
								2,90	74	2,40	34
								3,00	76	2,20	32

* Vedere le tabella di segmentazione delle pratiche a pag. 33.