

# CROSSTRAIL™




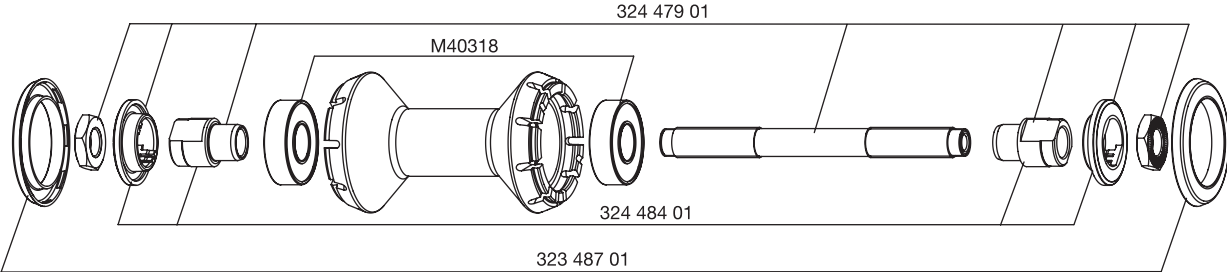
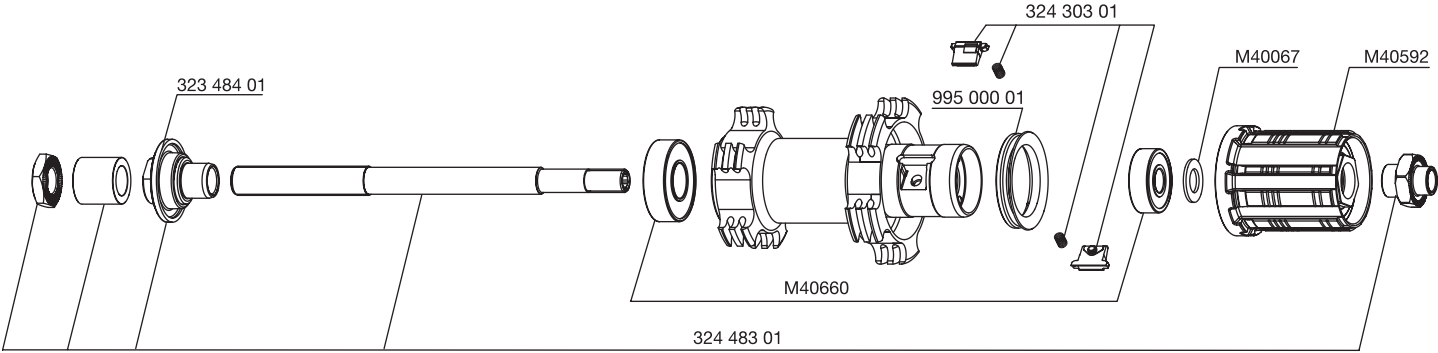
**UTILIZZO :** da utilizzare esclusivamente su una MTB di tipo cross country o cross mountain. Tutti gli altri impieghi (quali quelli su tandem, su una bicicletta da strada, su una bicicletta da ciclocross, su una bicicletta da freeride o da discesa...) sono caldamente sconsigliati, delimitano ogni responsabilità all'utilizzatore e comportano la perdita della garanzia Mavic.

## PESO RUOTE SENZA BLOCCAGGI RAPIDI :

Anteriore : 795 g  
Posteriore : 955 g

## CODICI RUOTE :

Anteriore : 995 208 10  
Posteriore : 995 209 13  
Paio : 995 210 14

<b>CERCHI</b>	<b>CODICI COMMERCIALI :</b> Anteriore : 995 424 10 Posteriore : 995 424 13	
<b>SEZIONE</b>	<b>Ø FORO VALVOLA</b>  Ø : 6,5 mm Lungh. : ≥ 32 mm	<b>SEZIONE E PRESSIONE COPERTURE SUGGERITE</b>  Dimensioni : Ø 26' unicamente Compatibile ETRTO 559 x 19 e Tubeless UST Sezione del pneumatico suggerita : 1,5 a 2,3  Raccomandazioni di gonfiaggio : Vedere a pagina 17
<b>Durante la sostituzione del cerchio posteriore :</b> 1. Foro della valvola vicino a voi, le 2 punzonature dovranno risultare alla destra del foro valvola 2. Il raggio nel primo foro a destra del foro valvola s'inserisce sul lato ruota libera		
<b>MOZZI</b>	<b>MANUTENZIONE :</b> pulizia con un panno asciutto o, nel caso, con dell'acqua saponata Evitare il lavaggio a pressione con idropulitrice	
		
		
<b>RAGGIATURA</b>	<b>CODICI E LUNGHEZZE :</b> anteriore : 995 425 01, lunghezza 258 mm, in confezione da 9, nipple integrate posteriore : 995 426 01, lunghezza 279 mm, in confezione da 10, nipple integrate	
<b>CARATTERISTICHE :</b>	<b>INCROCIO :</b>	<b>TENSIONE :</b>
Raggi inox dritti profilati neri con nipple dei raggi M7 integrate e auto-frenati	anteriore : radiale posteriore : incrociati a 2 da entrambi i lati	anteriore : 90 a 125 kg posteriore lato ruota libera : 110 a 140 kg
<b>ACCESSORI</b>	<b>RUOTE CONSEGNATE CON :</b>	<b>MANUTENZIONE</b>
<ul style="list-style-type: none"> <li>• Bloccaggio rapido anteriore M40350</li> <li>• Bloccaggio rapido posteriore M40352</li> <li>• Valvola UST smontabile 995 282 01</li> <li>• Chiave di mantenimento dei raggi aerodinamici</li> <li>• Istruzioni d'uso e certificato di garanzia</li> </ul>		Sostituzione dell'asse e dei cuscinetti anteriori      Vedere MT 2004 pagina 19 Sostituzione dell'asse posteriore                              Vedere MT 2004 pagina 20 Sostituzione del meccanismo della ruota libera            Vedere a pagina 21 Sostituzione dei cuscinetti posteriori                        Vedere MT 2004 pagina 22 Sostituzione di un raggio    Vedere MT 2004 pagina 25 Sostituzione del cerchio anteriore                            Vedere MT 2004 pagina 26 Sostituzione del cerchio posteriore                            Vedere MT 2004 pagina 27  Per una consultazione più pratica e rapida di queste informazioni potrete indirizzarvi al sito internet <a href="http://www.tech-mavic.com">www.tech-mavic.com</a>