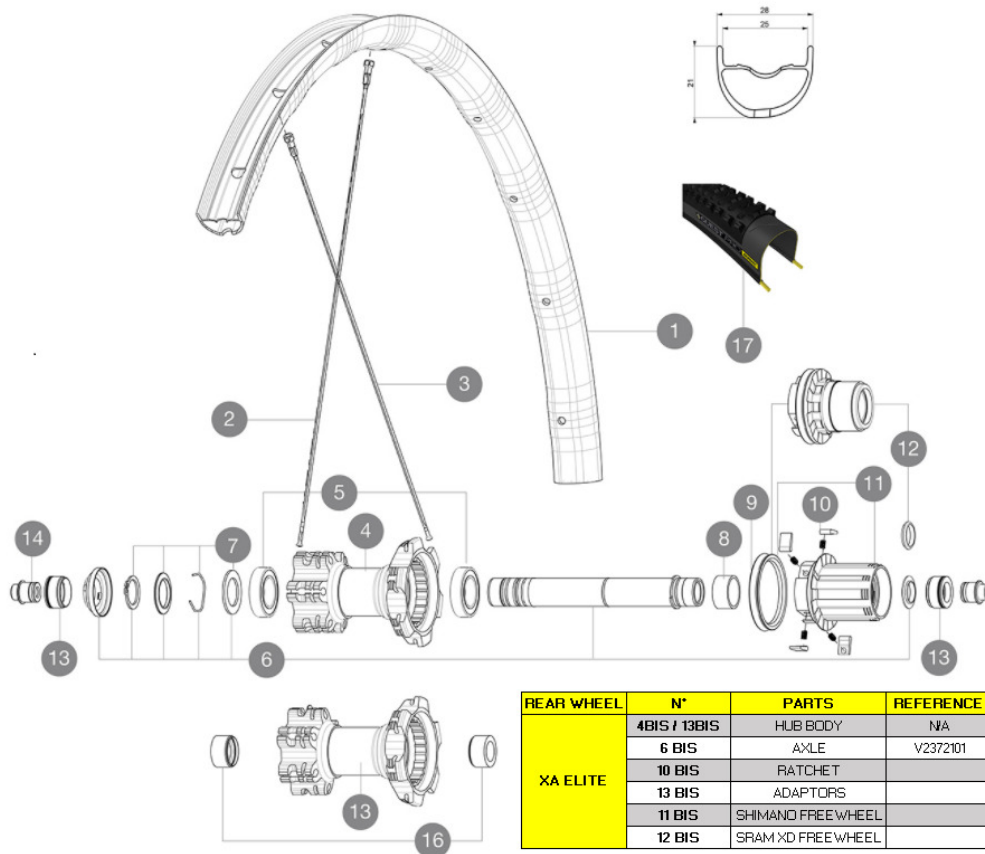


CATÉGORIE ASTM 3A : tout-terrain avec des sauts de moins de 61 Å cm
 Pour optimiser la longévité des roues, Mavic recommande un poids maximal supporté par les roues de 120kg poids du vélo inclus
 Dimensions de pneu recommandés : 35 Å 69 Å mm (1,4 Å 2,7")
 Dimensions de pneus recommandés : 46mm Å 64mm (1,8 Å 2,5 pouces)

RÉFÉRENCES ROUES

R97251	XaEl27,5Rr Bst Black	R97271	XaEl27,5Rr XD Black
R97252	XaEl27,5Rr Bst Green	R97272	XaEl27,5Rr XD Green
R97253	XaEl27,5Rr Bst Blue	R97273	XaEl27,5Rr XD Blue
R97261	XaEl27,5Rr BstXD Black	R97171	XaEl27,5Rr Black
R97262	XaEl27,5Rr BstXD Green	R97172	XaEl27,5Rr Green
R97263	XaEl27,5Rr BstXD Blue	R97173	XaEl27,5Rr Blue



REAR WHEEL	N°	PARTS	REFERENCE	REFERENCE BOOST
XA ELITE	4BIS / 13BIS	HUB BODY	N/A	N/A
	6 BIS	AXLE	V2372101	V2372201
	10 BIS	RATCHET		V2375201
	13 BIS	ADAPTORS		V2510701
	11 BIS	SHIMANO FREEWHEEL		V3780101
	12 BIS	SRAM XD FREEWHEEL		V3740101

JANTES



Å TROU DE VALVE EN MM : 6,5

1	V3020115	KIT FRONT/REAR RIM XA ELITE 27,5" 25mm BLUE TUBELESS STRAIG
1	V3000115	KIT FRONT/REAR RIM XA ELITE 27,5" 25mm GREEN TUBELESS STRAI
1	V2980115	KIT FRONT/REAR RIM XA ELITE 27,5" 25mm BLACK TUBELESS STRAI
	V2700101	UST Tape 28mm for 25 to 27mm wide rims

RAYONS

2	V2382401	12 FRT + REAR NON-DRIVE SIDE SPOKES 279mm CROSSRIDE
3	36689301	"12 SPOKES DRIVE SIDE CROSSROC 650b/27,5" 275mm"

MOYEURS

4	N/A	CORPS DE MOYEU
4	N/A	CORPS DE MOYEU
4	N/A	CORPS DE MOYEU
	N/A	CORPS DE MOYEU
5	M40076	HUB BEARINGS 17x30x7 6903 x 2
6	V2371201	KIT REAR QRM AXLE 135-142 / BOOST 148mm
	V2372101	KIT ID360 135/142 D6T AXLE WITH CLIP
	V2372201	KIT ID360 148 D6T AXLE WITH CLIP
7	V2370401	REAR AUTO ADJUST.PLAY KIT 12MM AXLE
8	35124501	SET OF 3 REAR AXLE/FREEWHEEL BODY SPACERS
9	99610701	JOINT A LEVRE ITS4

10	99610601	KIT CLIQUETS ITS4
	V2375201	KIT ID360 24 TEETH 2 RATCHET + MTB SPRING + PAD (specific)
11	35126001	ITS-4 FREEWHEEL BODY + SEAL 2013 (WITHOUT PAWLS)
	V3780101	HG9 Alloy MTB Freewheel Body ID360
12	35684101	ITS-4 FREEWHEEL BODY XD +SEAL 2013 (WITHOUT PAWLS)
	V3740101	XD MTB Freewheel Body ID360
15	N/A	CORPS DE MOYEU
15	N/A	CORPS DE MOYEU
15	N/A	CORPS DE MOYEU
	N/A	CORPS DE MOYEU

PNEUMATIQUES




17	39243324	Quest Pro 27,5x2.40
----	----------	---------------------

ADAPTATEURS

13	32965001	ADAPTER Rr 12x142mm Elite/CRide MTB (Rd)
	V2510701	ID360 EVO REAR AXLE ADAPTERS 12x142mm DCL & D6T
14	30873101	2 REAR REDUCERS 12/9,5mm 2012 ITS4 HUB
16	V2371401	YELLOW AXLE SUPPORT REAR BOOST 148mm FOR SELF ADJUSTING AXLE

MAVIC XA Elite

LIVRE AVEC

1 bouteille de liquide préventif Mavic (355 466 01) 1	
Blocages rapides BR601 (V24 501 01 avant, V24 502 01 arrière)	
Blocages rapides BR101 (M40350 avant, M40351 arrière, M40352 arrière VTT) 1	
Adaptateurs pour blocage rapide avant (996 941 01 pour VTT ou B41 043 01 pour route) 1	
Adaptateurs pour blocage rapide avant (996 941 01 pour VTT ou B41 043 01 pour route) 1	
Adaptateurs pour blocage rapide arrière (308 731 01) 1	
Adaptateurs pour blocage rapide arrière (308 731 01) 1	
Adaptateurs arrière 12x142 mm pour ITS4 et TS2 (308 593 01 pour ITS4, 329 650 01 pour TS2) 1	
Adaptateurs arrière 12x142 mm pour ITS4 et TS2 (308 593 01 pour ITS4, 329 650 01 pour TS2) 1	
Valve UST et accessoires (129 838 01)	
Valve UST et accessoires (129 838 01)	
Fond de jante tubeless	
Fond de jante tubeless	

COMPATIBILITE

Roue libre : Shimano/Sram, convertible en XD avec un corps de roue libre optionnel	
Roue libre : Shimano/Sram ou XD	
Axe avant : axe traversant de 15 mm convertible en blocage rapide avec les adaptateurs inclus	
Axe avant : axe traversant de 15 mm convertible en blocage rapide avec les adaptateurs inclus	
Axe arrière : axe traversant de 12 mm, convertible en serrage rapide avec adaptateurs inclus	
Axe arrière : blocage rapide convertible en axe traversant de 12 mm avec les adaptateurs inclus	

Spécifications

JANTES

- Matériau : Maxtal
- Matériau : Maxtal
- Raccord : SUP
- Raccord : SUP
- Perçage : traditionnel
- Perçage : traditionnel
- Réduction du poids : ISM 4D
- Réduction du poids : ISM 4D
- Diamètre du trou de valve : 6,5 mm
- Diamètre du trou de valve : 6,5 mm
- Pneumatique : UST Tubeless et tubetype
- Pneumatique : UST Tubeless et tubetype
- Largeur interne : 25 mm
- Largeur interne : 25 mm
- Dimension ETRTO 27,5" : 584x25ss
- Dimension ETRTO 27,5" : 584x25ss
- Dimension ETRTO 29" : 622x25ss
- Dimension ETRTO 29" : 622x25ss

MOYEUX

- Corps avant et arrière : aluminium
- Corps avant et arrière : aluminium
- Matériau de l'axe : aluminium
- Matériau de l'axe : aluminium
- Roulements à cartouche à tanches
- Roulements à cartouche à tanches
- Roue-libre : Alliage ITS-4
- Roue-libre : Alliage ITS-4

VERSIONS

- Coloris : Noir ou Noir/Bleu ou Noir/Vert
- Coloris : Noir ou Noir/Bleu ou Noir/Vert
- Standard de disque : 6 trous uniquement
- Standard de disque : 6 trous uniquement
- Largeur du moyeu : Boost (avant 110, arrière 148) ou Non-Boost (avant 100, arrière 135/142)
- Largeur du moyeu : Boost (avant 110, arrière 148) ou Non-Boost (avant 100, arrière 135/142)

POIDS ROUES

- Poids roue
- Weight Rear 27.5": 915
- Weight Rear 29": 955