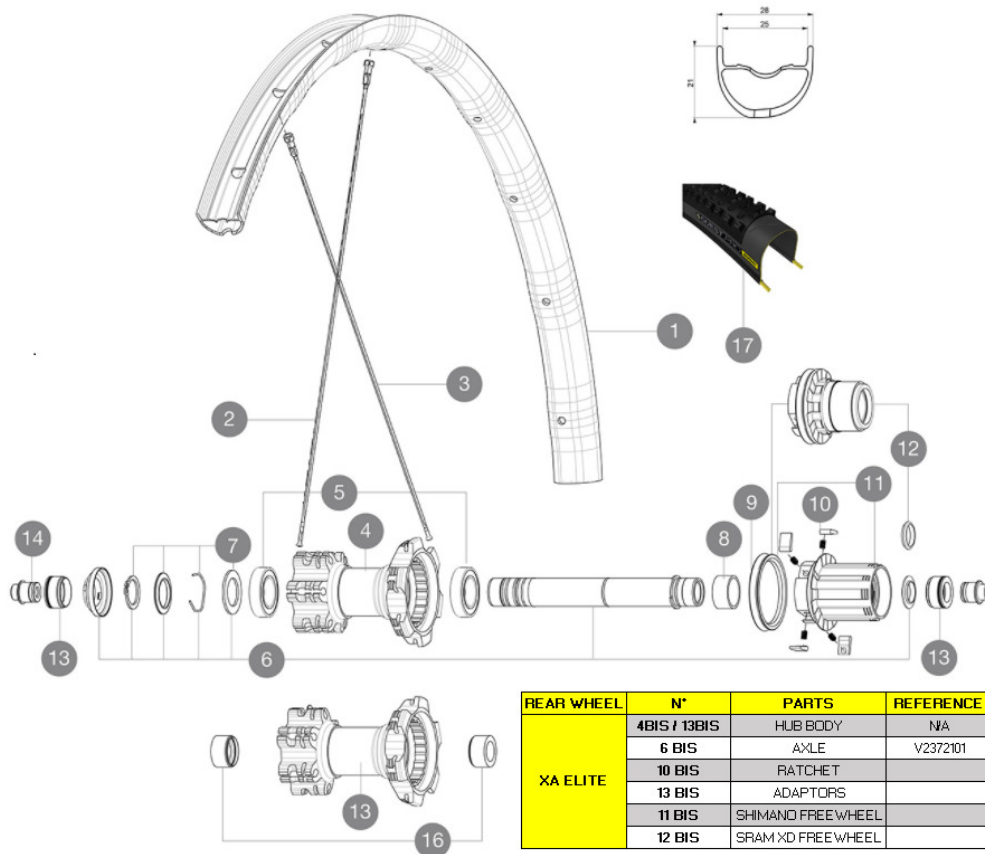


CATÉGORIE ASTM 3A : tout-terrain avec des sauts de moins de 61 cm
 Pour optimiser la longévité des roues, Mavic recommande un poids maximal supporté par les roues de 120kg poids du vélo inclus
 Dimensions de pneu recommandés : 35 Å 69 Å mm (1,4" Å 2,7")
 Dimensions de pneus recommandés : 46mm Å 64mm (1,8 Å 2,5 pouces)

RÉFÉRENCES ROUES

R97181	XaEl29RrBlk	R97411	XaEl29RrBstXDBlk
R97182	XaEl29RrGm	R97412	XaEl29RrBstXDGrn
R97183	XaEl29RrBlu	R97413	XaEl29RrBstXDBlu
R97401	XaEl29RrBstBlk	R97531	XaEl29RrXDBlk
R97402	XaEl29RrBstGm	R97532	XaEl29RrXDGrn
R97403	XaEl29RrBstBlu	R97533	XaEl29RrXDBlu



REAR WHEEL	N°	PARTS	REFERENCE	REFERENCE BOOST
XA ELITE	4BIS / 13BIS	HUB BODY	N/A	N/A
	6 BIS	AXLE	V2372101	V2372201
	10 BIS	RATCHET		V2375201
	13 BIS	ADAPTORS		V2510701
	11 BIS	SHIMANO FREEWHEEL		V3780101
	12 BIS	SRAM XD FREEWHEEL		V3740101

JANTES



Å TROU DE VALVE EN MM : 6,5

1	V3010115	KIT FRONT/REAR RIM XA ELITE 29" 25mm GREEN TUBELESS STRAIG
1	V2990115	KIT FRONT/REAR RIM XA ELITE 29" 25mm BLACK TUBELESS STRAIG
1	V3030115	KIT FRONT/REAR RIM XA ELITE 29" 25mm BLUE TUBELESS STRAIGH
	V2700101	UST Tape 28mm for 25 to 27mm wide rims

RAYONS

2	V2382301	12 REAR DRIVE SIDE SPOKES 297mm CROSSRIDE
3	36689601	"12 SPOKES DRIVE SIDE CROSSROC 29"" 293mm"

MOYEURS

4	N/A	CORPS DE MOYEU
4	N/A	CORPS DE MOYEU
4	N/A	CORPS DE MOYEU
	N/A	CORPS DE MOYEU
5	M40076	HUB BEARINGS 17x30x7 6903 x 2
6	V2371201	KIT REAR QRM AXLE 135-142 / BOOST 148mm
	V2372101	KIT ID360 135/142 D6T AXLE WITH CLIP
	V2372201	KIT ID360 148 D6T AXLE WITH CLIP
7	V2370401	REAR AUTO ADJUST.PLAY KIT 12MM AXLE
8	35124501	SET OF 3 REAR AXLE/FREEWHEEL BODY SPACERS
9	99610701	JOINT A LEVRE ITS4

10	99610601	KIT CLIQUETS ITS4
	V2375201	KIT ID360 24 TEETH 2 RATCHET + MTB SPRING + PAD (specific)
11	35126001	ITS-4 FREEWHEEL BODY + SEAL 2013 (WITHOUT PAWLS)
	V3780101	HG9 Alloy MTB Freewheel Body ID360
12	35684101	ITS-4 FREEWHEEL BODY XD +SEAL 2013 (WITHOUT PAWLS)
	V3740101	XD MTB Freewheel Body ID360
15	N/A	CORPS DE MOYEU
15	N/A	CORPS DE MOYEU
15	N/A	CORPS DE MOYEU
	N/A	CORPS DE MOYEU

PNEUMATIQUES








17	39243433	Quest Pro 29x2.35
----	----------	-------------------

ADAPTATEURS

13	32965001	ADAPTER Rr 12x142mm Elite/CRide MTB (Rd)
	V2510701	ID360 EVO REAR AXLE ADAPTERS 12x142mm DCL & D6T
14	30873101	2 REAR REDUCERS 12/9,5mm 2012 ITS4 HUB
16	V2371401	YELLOW AXLE SUPPORT REAR BOOST 148mm FOR SELF ADJUSTING AXLE

MAVIC XA Elite 29

LIVRE AVEC

1 bouteille de liquide pr�ventif Mavic (355 466 01) 1	
Blocages rapides BR101 (M40350 avant, M40351 arri�re, M40352 arri�re VTT) 1	
Adaptateurs pour blocage rapide avant (996 941 01 pour VTT ou B41 043 01 pour route) 1	
Adaptateurs pour blocage rapide arri�re (308 731 01) 1	
Adaptateurs arri�re 12x142 mm pour ITS4 et TS2 (308 593 01 pour ITS4, 329 650 01 pour TS2) 1	
Valve UST et accessoires (129 838 01)	
Valve UST et accessoires (129 838 01)	
Fond de jante tubeless	
Fond de jante tubeless	

COMPATIBILITE

Roue libre � : Shimano/Sram, convertible en XD avec un corps de roue libre optionnel	
Roue libre : Shimano/Sram ou XD	
Axe avant � : axe traversant de 15 � mm convertible en blocage rapide avec les adaptateurs inclus	
Axe avant � : axe traversant de 15 � mm convertible en blocage rapide avec les adaptateurs inclus	
Axe arri�re � : blocage rapide convertible en axe traversant de 12 � mm avec les adaptateurs inclus	
Axe arri�re � : blocage rapide convertible en axe traversant de 12 � mm avec les adaptateurs inclus	

Sp cifications

JANTES

- Mat riau   : Maxtal
- Mat riau   : Maxtal
- Raccord   : SUP
- Raccord   : SUP
- Per age   : traditionnel
- Per age   : traditionnel
- R duction du poids   : ISM 4D
- R duction du poids   : ISM 4D
- Diam tre du trou de valve   : 6,5 mm
- Diam tre du trou de valve   : 6,5 mm
- Pneumatique   : UST Tubeless et tubetype
- Pneumatique   : UST Tubeless et tubetype
- Largeur interne   : 25 mm
- Largeur interne   : 25 mm
- Dimension   ETRTO 27,5"   : 584x25ss
- Dimension   ETRTO 27,5"   : 584x25ss
- Dimension   ETRTO 29"   : 622x25ss
- Dimension   ETRTO 29"   : 622x25ss

Profil sans crochets

Profil sans crochets

Utiliser avec le fond de jante tubeless Mavic

Utiliser avec le fond de jante tubeless Mavic

RAYONS

- Mat riau   : acier
- Mat riau   : acier
- Forme   : droits,  lyptiques, r treints
- Forme   : droits,  lyptiques, r treints
- Nombre   : 24   1  avant et   1  arri re
- Nombre   : 24   1  avant et   1  arri re
- Rayonnage   : avant et arri re crois s par 2
- Rayonnage   : avant et arri re crois s par 2

MOYEUX

- Corps avant et arri re   : aluminium
 - Corps avant et arri re   : aluminium
 - Mat riau de l'axe   : aluminium
 - Mat riau de l'axe   : aluminium
- Roulements   cartouche  tanches
- Roulements   cartouche  tanches
- Roue-libre   : Alliage ITS-4
 - Roue-libre   : Alliage ITS-4

VERSIONS

- Coloris   : Noir ou Noir/Bleu ou Noir/Vert
 - Coloris   : Noir ou Noir/Bleu ou Noir/Vert
 - Standard de disque   : 6   trous uniquement
 - Standard de disque   : 6   trous uniquement
 - Largeur du moyeu   : Boost (avant 110, arri re 148) ou Non-Boost (avant 100, arri re 135/142)
 - Largeur du moyeu   : Boost (avant 110, arri re 148) ou Non-Boost (avant 100, arri re 135/142)
- Lefty Supermax
- Lefty Supermax

POIDS ROUES

Poids roue
Weight Rear 27.5": 915
Weight Rear 29": 955