

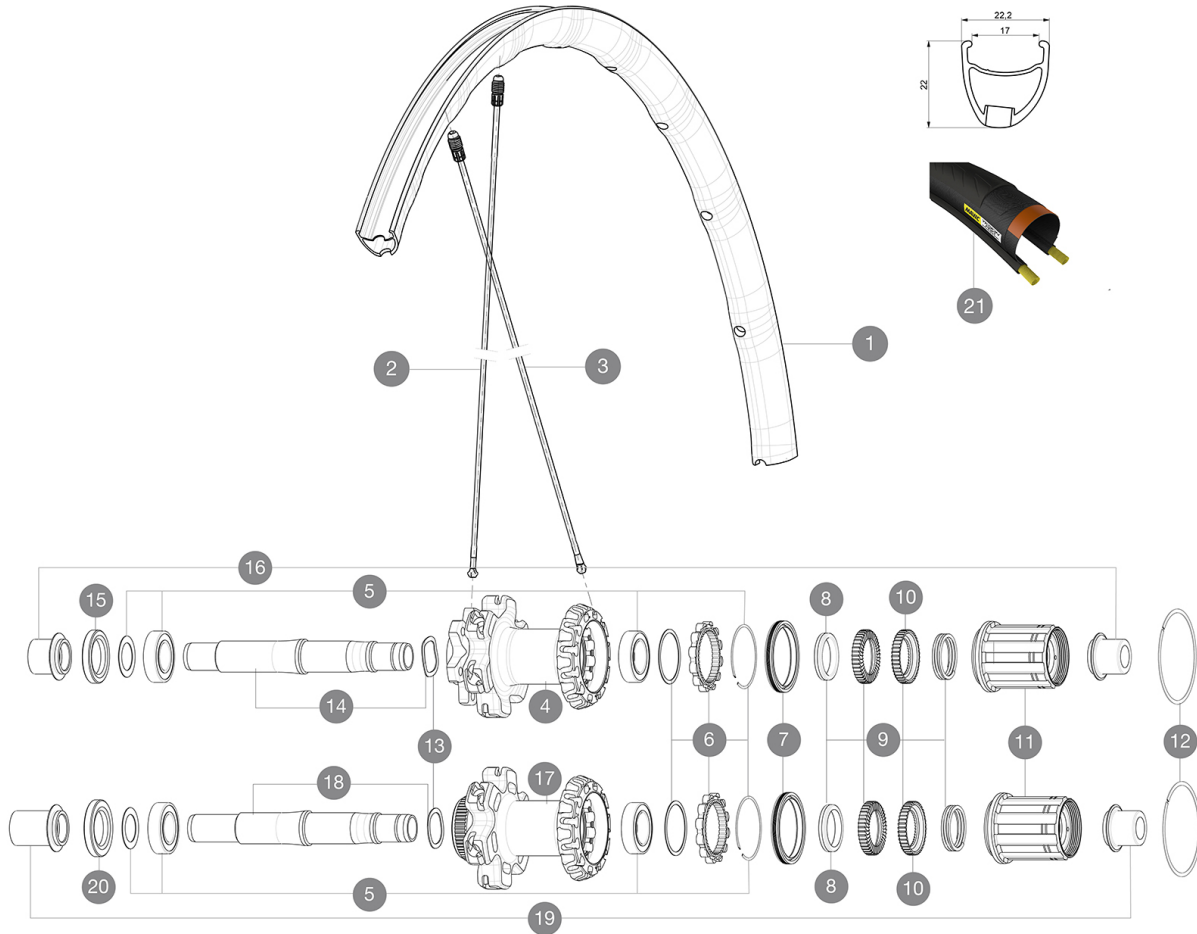
# MAVIC Ksyrium Pro Disc

CATÉGORIE ASTM 2A : route et tout-terrain avec des sauts de moins de 15 Å cm  
 Pour optimiser la longévité des roues, Mavic recommande un poids maximal supporté par les roues de 120kg poids du vélo inclus  
 Dimensions de pneu recommandées : 25 Å 32 Å mm  
 Pression max. Å : 25 Å mm 7,7 Å bars - 110 Å PSI

## RÉFÉRENCES ROUES

R98451 KsyProD6B17Rr 12x142

R98481 KsyProDCL17Rr 12x142



## JANTES



&amp;nbsp;NBSP;:

1	V2407213	KIT REAR RIM KSYRIUM PRO DISC 17C
---	----------	-----------------------------------

## RAYONS

2	V2272501	12 FRT + REAR NON-DRIVE SIDE SPOKES 291,5mm KSYRIUM PRO ALLR
3	V2272601	KIT 12 DS KSYRIUM PRO D 17C/ALLROAD PRO SPK 277mm

## MOYEURS

4	N/A	CORPS DE MOYEU
5	V2560201	KIT ID360 BEARINGS 15/28/7 + 17/28/7
6	V2252701	KIT ID360 INSERT SHAPED EAR LOBE > 2017
7	V2251601	ID360 SEAL + GREASE
8	V2500501	Kit 3 ID360 pad for noise reduction
9	V2251701	ID360 2 RATCHETS + SPRING + GREASE
10	V2251801	KIT 3 ID360 ROAD SPRINGS
11	V3430101	HG11 Freewheel Body ID360
12	V2252201	KIT 2 REAR HUB RETENTION RINGS 48mm
13	V2251501	3 ID360 WAVE WASHERS
14	V2251301	ID360 AXLE DISC 6T
15	V2251001	KIT ID360 HUB THREADED CAP UB+DISC 6 BOLTS (large) - while s
17	N/A	CORPS DE MOYEU
18	V2251401	ID360 AXLE DISC CL
20	V2251101	KIT ID360 HUB THREADED CAP DISC CENTER LOCK

## PNEUMATIQUES




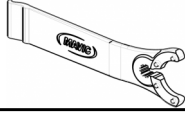
21	37805325	Yksion Pro GripLink White 25
----	----------	------------------------------

## ADAPTATEURS

16	B4989601	Rear Axle Adapters 12/142 INT
19	B4989901	Rear Axle Adapters 12/142 CL

# MAVIC Ksyrium Pro Disc

## LIVRE AVEC

Adaptateurs avant 12Å mm (B4104201) 1	
Adaptateurs arriÅre 12x142Å mm pour Instant Drive 360 (B49 896 01 pour ID360 6T, B49 899 01 pour ID360 CL) 1	
Vis spÅcifiques pour disque (308 719 01) Pack of 6	
ClÅ de rÅglage multifonction (325 423 01) 1	
Guide utilisateur	

## COMPATIBILITE

Roue libreÅ : Shimano/Sram, convertible en Campagnolo et XD-R avec des corps de roue libre optionnels	
Axe avantÅ : axe traversant de 12 mm convertible en 15Å mm ou en serrage rapide avec les adaptateurs optionnels	
Axe arriÅreÅ : axe traversant de 12Å mm, convertible en blocage rapide avec des adaptateurs optionnels (non disponibles en Allemagne)	

## SpÅcifications

### JANTES

- MatÅriauÅ : Maxtal
  - HauteurÅ : 26Å mm, asymÅtrique
  - RaccordÅ : SUP
  - PerÅageÅ : Fore
- Profil spÅcifique pour frein Å disque
- RÅduction du poidsÅ : ISM 4D
  - DiamÅtre du trou de valveÅ : 6,5 mm
  - PneumatiqueÅ : pneu
  - Largeur interneÅ : 17Å mm
  - Dimension ETRTOÅ : 622x17C

### RAYONS

- MatÅriauÅ : Zicral
- FormeÅ : droits, Ålyptiques
- ÅcrousÅ : aluminium intÅgrÅ© Fore
- NombreÅ : 24 Å lÅ avant et Å lÅ arriÅre
- RayonnageÅ : avant croisÅs par 2, arriÅre Isopulse

### MOYEUX

- Corps avant et arriÅreÅ : aluminium
  - MatÅriau de lÅxeÅ : aluminium
- Roulements Å cartouche Åtanches rÅglables
- Roue-libreÅ : Instant Drive 360
  - AvantÅ : Blocage rapide, compatible 12x100 et 15x100
  - ArriÅreÅ : compatible blocage rapide, 12x142 et 12x135

### VERSIONS

- ColorisÅ : Noir uniquement
- Standard de disqueÅ : 6Å trous ou Center LockÅ©

### POIDS ROUES

Poids roue 865