

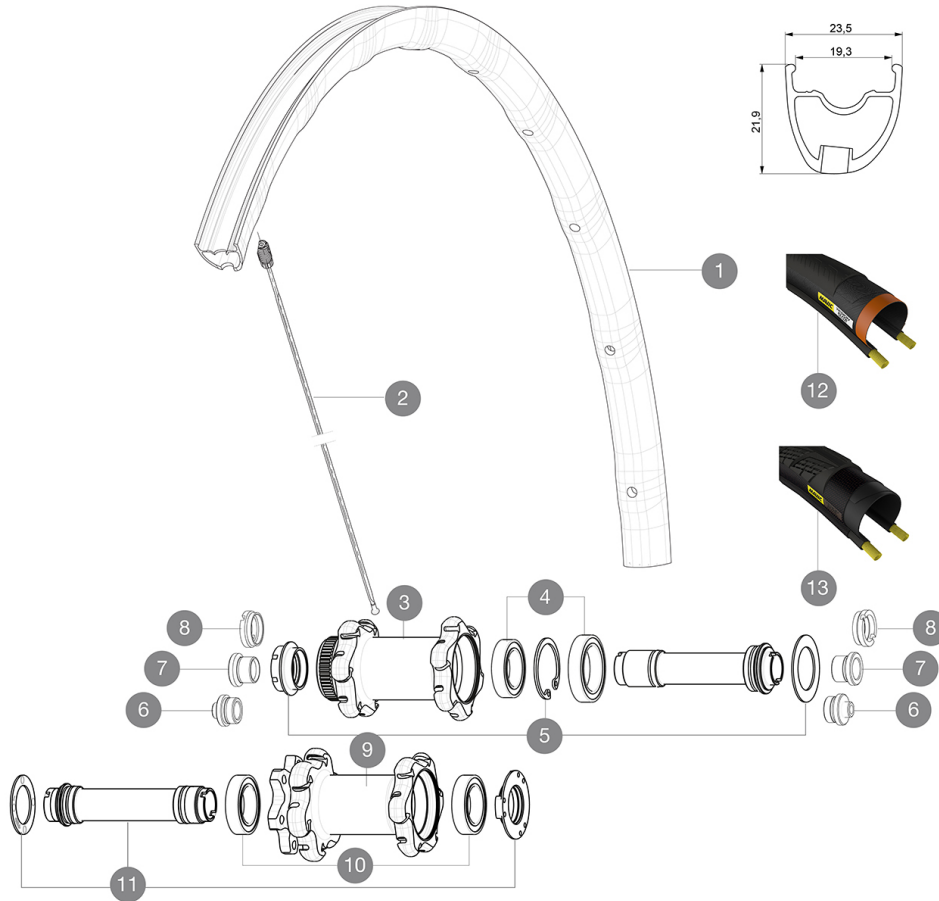
# MAVIC Ksyrium Elite Allroad Disc UST

CATÉGORIE ASTM 2A : route et tout-terrain avec des sauts de moins de 15 cm  
 Pour optimiser la longévité des roues, Mavic recommande un poids maximal supporté par les roues de 120kg poids du vélo inclus  
 Dimensions de pneu recommandées : 28 Å 42 Å mm  
 Pression max. : 28 Å mm 7,7 bars - 110 Å PSI / 30 Å mm 5,8 Å bars - 85 Å PSI

## RÉFÉRENCES ROUES

F56201 KsyEliteD6BFT 12x100

F59901 KsyEliteDCLFt 12x100



## JANTES



&amp;NBSP;:

|   |          |                                     |
|---|----------|-------------------------------------|
| 1 | V2405710 | KIT FRONT RIM KSYRIUM ELITE ALLROAD |
|---|----------|-------------------------------------|

## RAYONS

|   |          |  |
|---|----------|--|
| 2 | V2273201 | KIT 12 FRT/NON DRIVE SIDE BUTTED SPOKE 297mm |
|---|----------|--|

## MOYEUX

|    |          |  |
|----|----------|--|
| 3  | N/A      | CORPS DE MOYEU                                       |
| 3  | N/A      | CORPS DE MOYEU                                       |
| 4  | 99688601 | BEARING KIT 9/15 DCL HUB 20x32x7 6804 + 25x37x7 6805 |
| 5  | V2252401 | MY16 FRONT AXLE ROAD DISC 9/12/15 CENTER LOCK        |
| 10 | 99688501 | KIT ROULEMENT MOYEU 9/15 D6T                         |
| 11 | V2252301 | MY16 FRONT AXLE ROAD DISC 9/12/15 INT                |

## PNEUMATIQUES






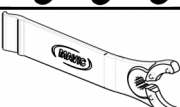
|    |          |                                |
|----|----------|--------------------------------|
| 12 | 37805628 | Yksion Elite Guard 16 White 28 |
| 13 | 38012230 | Yksion Elite Allroad 30        |

## ADAPTATEURS

|   |          |                               |
|---|----------|-------------------------------|
| 6 | B4104301 | 9mm FT road Axle Adapters 16  |
| 7 | B4104201 | 12mm FT road Axle Adapters 16 |
| 8 | B4104401 | 15mm FT Road Axle Adapters 16 |

# MAVIC Ksyrium Elite Allroad Disc UST

## LIVRE AVEC

|   |   |
|---|---|
| 1 bouteille de liquide prÃ©ventif Mavic<br>(355 466 01)<br>1  |  |
| Adaptateurs avant 12Ã mm<br>(B4104201)<br>1   |  |
| Adaptateurs arriÃ©re 12x142Ã mm pour Instant Drive 360<br>(B49 896 01 pour ID360 6T, B49 899 01 pour ID360 CL)<br>1 |  |
| Valve UST et accessoires<br>(129 838 01)  |  |
| Vis spÃ©cifiques pour disque<br>(308 719 01)<br>Pack of 6   |  |
| ClÃ© de rÃ©glage multifonction<br>(325 423 01)<br>1   |  |
| Guide utilisateur   |   |

## COMPATIBILITE

|  |  |
|--|--|
| Roue libreÃ : Shimano/Sram, convertible en Campagnolo et XD-R avec des corps de roue libre optionnels                                  |  |
| Axe avantÃ : axe traversant de 12 mm convertible en 15Ã mm ou en serrage rapide avec les adaptateurs optionnels                        |  |
| Axe arriÃ©reÃ : axe traversant de 12Ã mm, convertible en blocage rapide avec des adaptateurs optionnels (non disponibles en Allemagne) |  |

## SpÃ©cifications

### JANTES

- **MatÃ©riauÃ** : Maxtal
- **HauteurÃ** : 26Ã mm, asymÃ©trique
- **RaccordÃ** : SUP
- **PerÃ§ageÃ** : Fore

Profil spÃ©cifique pour frein Ã  disque

- **RÃ©duction du poidsÃ** : ISM 4D
- **DiamÃ©tre du trou de valveÃ** : 6,5 mm
- **PneumatiqueÃ** : UST Tubeless et tubetype
- **Largeur interneÃ** : 19Ã mm
- **Dimension ETRTOÃ** : 622x19C

### RAYONS

- **MatÃ©riauÃ** : acier
- **FormeÃ** : droits, Ã©lyptiques
- **Ã©crousÃ** : aluminium intÃ©grÃ© Fore
- **NombreÃ** : 24 Ã  l'avant et Ã  l'arriÃ©re
- **RayonnageÃ** : avant croisÃ©s par 2, arriÃ©re Isopulse

### MOYEUX

- **Corps avant et arriÃ©reÃ** : aluminium
- **MatÃ©riau de l'axeÃ** : aluminium
- Roulements Ã  cartouche Ã©tanches
- **Roue-libreÃ** : Instant Drive 360
- **AvantÃ** : Blocage rapide, compatible 12x100 et 15x100
- **ArriÃ©reÃ** : compatible blocage rapide, 12x142 et 12x135

### VERSIONS

- **ColorisÃ** : Noir uniquement
- **Standard de disqueÃ** : 6Ã trous ou Center LockÃ©

### POIDS ROUES

Poids roue 780