

CATEGORÍA ASTM 3: MTB con saltos de menos de 61 cm

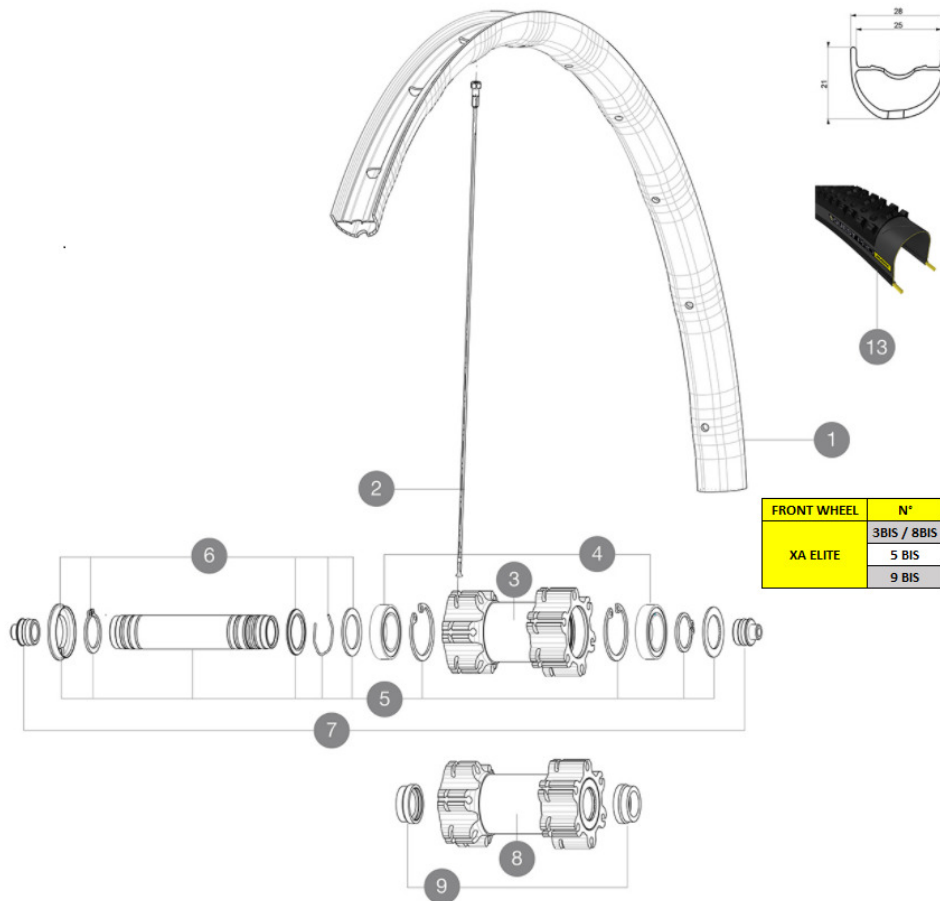
Para la mayor longevidad de la rueda, Mavic recomienda que el peso total soportado por las ruedas no exceda de los 120 kg, incluyendo la bicicleta

Medida de neumático recomendada: 35 a 69 mm (1,4" a 2,7")

Medida de neumático recomendada: 46 a 64 mm (1,8" a 2,5")

RUEDAS REFERENCIAS

F70311	XaEl27,5Ft Bst Black	F70211	XaEl27,5Ft Black
F70312	XaEl27,5Ft Bst Green	F70212	XaEl27,5Ft Green
F70313	XaEl27,5Ft Bst Blue	F70213	XaEl27,5Ft Blue
F70321	XaEl27,5Ft Lefty60		



FRONT WHEEL	N°	PARTS	REFERENCE	REFERENCE BOOST
XA ELITE	3 BIS / 8 BIS	HUB BODY	N/A	N/A
	5 BIS	AXLE	V2372301	V2372401
	9 BIS	ADAPTORS	V2372501	

RIMS



ÁNGULO DE ORIFICIO PARA VÁLVULA (MM): 6,5 :

1	V3000115	KIT FRONT/REAR RIM XA ELITE 27,5" 25mm GREEN TUBELESS STRAI
1	V2980115	KIT FRONT/REAR RIM XA ELITE 27,5" 25mm BLACK TUBELESS STRAI
1	V3020115	KIT FRONT/REAR RIM XA ELITE 27,5" 25mm BLUE TUBELESS STRAI
	V2700101	UST Tape 28mm for 25 to 27mm wide rims

SPOKES

2	V2382401	12 FRT + REAR NON-DRIVE SIDE SPOKES 279mm CROSSRIDE
---	----------	---

HUB SHELLS

3	N/A	CUERPO DE BUJE
3	N/A	CUERPO DE BUJE
3	N/A	CUERPO DE BUJE
	N/A	CUERPO DE BUJE
4	99688501	BEARING KIT 9/15 D6T HUB
5	V2371101	KIT FRONT QRM AXLE 100mm/BOOST 110mm
5	V2370101	KIT FRONT AXLE 15MM CROSSONE-/RIDE-/ROC - while stock last
	V2372301	KIT 100mm AXLE QRM AUTO MTB > 2019
	V2372401	KIT 110mm AXLE QRM AUTO MTB > 2019
6	V2370301	FRONT AUTO ADJUST.PLAY KIT 15MM AXLE
8	N/A	CUERPO DE BUJE
8	N/A	CUERPO DE BUJE
8	N/A	CUERPO DE BUJE

	N/A	CUERPO DE BUJE
10	N/A	CUERPO DE BUJE
11	M40771	BEARING KIT FOR LEFTY HUB
12	36709301	ASSEMBLY KIT CROSSROC SUPERMAX






TYRES

13	39243324	Quest Pro 27,5x2.40
----	----------	---------------------

ADAPTORS

7	B4104401	15mm FT Road Axle Adaptors 16
9	V2371301	YELLOW AXLE SUPPORTS FRONT BOOST 110mm FOR SELF ADJUSTING AX
	V2372501	15mm MTB Axle Cap QRM Auto From 2019

ENTREGADO CON

1 envase de sellante Mavic (355 466 01) 1	
Cierres rápidos BR601 (V24 501 01 del, V24 502 01 tras.)	
Cierres rápidos BR101 (M40350 del., M40351 tras. carretera, M40352 tras. MTB) 1	
Adaptadores para cierre rápido (rueda delantera) (996 941 01 para MTB o B41 043 01 para carretera) 1	
Adaptadores para cierre rápido (rueda delantera) (996 941 01 para MTB o B41 043 01 para carretera) 1	
Adaptadores para cierre rápido (rueda trasera) (308 731 01) 1	
Adaptadores para cierre rápido (rueda trasera) (308 731 01) 1	
Adaptadores rueda trasera 12x142 mm para ITS4 and TS2 (308 593 01 para ITS4, 329 650 01 para TS2) 1	
Adaptadores rueda trasera 12x142 mm para ITS4 and TS2 (308 593 01 para ITS4, 329 650 01 para TS2) 1	
Válvula UST y accesorios (129 838 01)	
Válvula UST y accesorios (129 838 01)	
Fondo de llanta Tubeless	
Fondo de llanta Tubeless	

COMPATIBILITY

Freewheel: Shimano/Sram or XD	
Rueda libre: Shimano/Sram, convertible a XD con un cuerpo de rueda libre opcional	
Eje delantero: convertible de eje pasante de 15 mm a cierre rápido con los adaptadores incluidos	
Eje delantero: convertible de eje pasante de 15 mm a cierre rápido con los adaptadores incluidos	
Rear axle: 12mm thru axle, convertible to Quick Release with included adapters	
Eje trasero: cierre rápido, convertible a eje pasante 12 mm con adaptadores incluidos	

Specifications

LLANTAS

- Material : Maxtal
- Material : Maxtal
- Unión : SUP
- Unión : SUP
- Taladros : tradicionales
- Taladros : tradicionales
- Aligeramiento : ISM 4D
- Aligeramiento : ISM 4D
- Diámetro del orificio para la válvula : 6,5 mm
- Diámetro del orificio para la válvula : 6,5 mm
- Neumático : UST Tubeless y con cámara
- Neumático : UST Tubeless y con cámara
- Anchura interior : 25 mm
- Anchura interior : 25 mm
- Medida ETRTO 27.5" : 584x25ss
- Medida ETRTO 27.5" : 584x25ss
- Medida ETRTO 29" : 622x25ss
- Medida ETRTO 29" : 622x25ss

BUJE DE LA RUEDA

- Cuerpo delantero y trasero : aluminio
- Cuerpo delantero y trasero : aluminio
- Material del eje : aluminio
- Material del eje : aluminio
- Rodamientos sellados
- Rodamientos sellados
- Rueda libre : ITS-4 aluminio
- Rueda libre : ITS-4 aluminio

VERSIONS

- Color : Negro o Negro/Azul o Negro/Verde
- Color : Negro o Negro/Azul o Negro/Verde
- Norma fijación disco : solo 6 tornillos
- Norma fijación disco : solo 6 tornillos
- Anchura del buje : Boost (delantera 110, trasera 148) o No-Boost (delantera 100, trasera 135/142)
- Anchura del buje : Boost (delantera 110, trasera 148) o No-Boost (delantera 100, trasera 135/142)

PESOS DE RUEDAS

- Peso de la rueda
- Weight Front 27.5" : 780
- Weight Front 29" : 815