

CATEGORÍA ASTM 3: MTB con saltos de menos de 61 cm

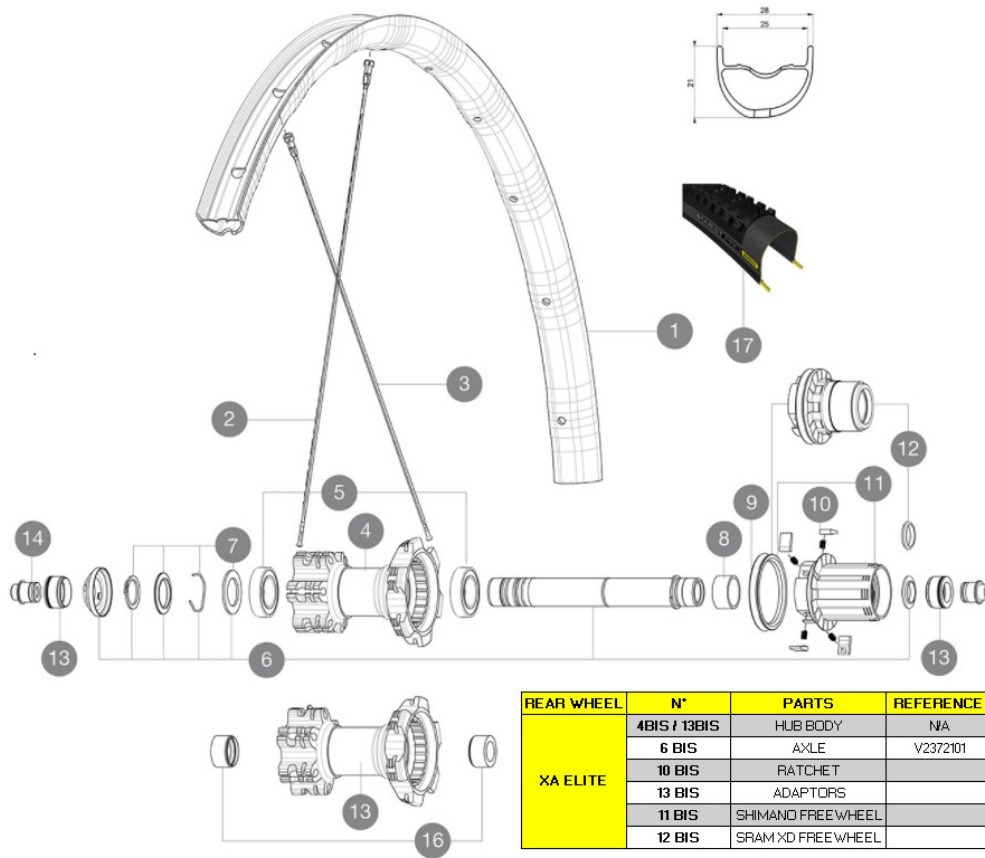
Para la mayor longevidad de la rueda, Mavic recomienda que el peso total soportado por las ruedas no exceda de los 120 kg, incluyendo la bicicleta

Medida de neumático recomendada: 35 a 69 mm (1,4" a 2,7")

Medida de neumático recomendada: 46 a 64 mm (1,8" a 2,5")

RUEDAS REFERENCIAS

R97251	XaEl27,5Rr Bst Black	R97271	XaEl27,5Rr XD Black
R97252	XaEl27,5Rr Bst Green	R97272	XaEl27,5Rr XD Green
R97253	XaEl27,5Rr Bst Blue	R97273	XaEl27,5Rr XD Blue
R97261	XaEl27,5Rr BstXD Black	R97171	XaEl27,5Rr Black
R97262	XaEl27,5Rr BstXD Green	R97172	XaEl27,5Rr Green
R97263	XaEl27,5Rr BstXD Blue	R97173	XaEl27,5Rr Blue



REAR WHEEL	N°	PARTS	REFERENCE	REFERENCE BOOST
XA ELITE	4BIS / 13BIS	HUB BODY	N/A	N/A
	6 BIS	AXLE	V2372101	V2372201
	10 BIS	RATCHET		V2375201
	13 BIS	ADAPTORS		V2510701
	11 BIS	SHIMANO FREEWHEEL		V3780101
	12 BIS	SRAM XD FREEWHEEL		V3740101

RIMS



ÁNGULO DE ORIFICIO PARA VÁLVULA (MM): 6,5 :

1	V2980115	KIT FRONT/REAR RIM XA ELITE 27,5" 25mm BLACK TUBELESS STRAI
1	V3020115	KIT FRONT/REAR RIM XA ELITE 27,5" 25mm BLUE TUBELESS STRAIG
1	V3000115	KIT FRONT/REAR RIM XA ELITE 27,5" 25mm GREEN TUBELESS STRAI
	V2700101	UST Tape 28mm for 25 to 27mm wide rims

SPOKES

2	V2382401	12 FRT + REAR NON-DRIVE SIDE SPOKES 279mm CROSSRIDE
3	36689301	"12 SPOKES DRIVE SIDE CROSSROC 650b/27,5" 275mm"

HUB SHELLS

4	N/A	CUERPO DE BUJE
4	N/A	CUERPO DE BUJE
4	N/A	CUERPO DE BUJE
	N/A	CUERPO DE BUJE
5	M40076	HUB BEARINGS 17x30x7 6903 x 2
6	V2371201	KIT REAR QRM AXLE 135-142 / BOOST 148mm
	V2372101	KIT ID360 135/142 D6T AXLE WITH CLIP
	V2372201	KIT ID360 148 D6T AXLE WITH CLIP
7	V2370401	REAR AUTO ADJUST.PLAY KIT 12MM AXLE
8	35124501	SET OF 3 REAR AXLE/FREEWHEEL BODY SPACERS
9	99610701	ITS4 SEAL

10	99610601	ITS4 PAWLS KIT
	V2375201	KIT ID360 24 TEETH 2 RATCHET + MTB SPRING + PAD (specific)
11	35126001	ITS-4 FREEWHEEL BODY + SEAL 2013 (WITHOUT PAWLS)
	V3780101	HG9 Alloy MTB Freewheel Body ID360
12	35684101	ITS-4 FREEWHEEL BODY XD +SEAL 2013 (WITHOUT PAWLS)
	V3740101	XD MTB Freewheel Body ID360
15	N/A	CUERPO DE BUJE
15	N/A	CUERPO DE BUJE
15	N/A	CUERPO DE BUJE
	N/A	CUERPO DE BUJE








TYRES

17	39243324	Quest Pro 27,5x2.40
----	----------	---------------------

ADAPTORS

13	32965001	ADAPTER Rr 12x142mm Elite/CRide MTB (Rd)
	V2510701	ID360 EVO REAR AXLE ADAPTORS 12x142mm DCL & D6T
14	30873101	2 REAR REDUCERS 12/9,5mm 2012 ITS4 HUB
16	V2371401	YELLOW AXLE SUPPORT REAR BOOST 148mm FOR SELF ADJUSTING AXLE

ENTREGADO CON

1 envase de sellante Mavic (355 466 01) 1	
Cierres rápidos BR601 (V24 501 01 del, V24 502 01 tras.)	
Cierres rápidos BR101 (M40350 del., M40351 tras. carretera, M40352 tras. MTB) 1	
Adaptadores para cierre rápido (rueda delantera) (996 941 01 para MTB o B41 043 01 para carretera) 1	
Adaptadores para cierre rápido (rueda delantera) (996 941 01 para MTB o B41 043 01 para carretera) 1	
Adaptadores para cierre rápido (rueda trasera) (308 731 01) 1	
Adaptadores para cierre rápido (rueda trasera) (308 731 01) 1	
Adaptadores rueda trasera 12x142 mm para ITS4 and TS2 (308 593 01 para ITS4, 329 650 01 para TS2) 1	
Adaptadores rueda trasera 12x142 mm para ITS4 and TS2 (308 593 01 para ITS4, 329 650 01 para TS2) 1	
Válvula UST y accesorios (129 838 01)	
Válvula UST y accesorios (129 838 01)	
Fondo de llanta Tubeless	
Fondo de llanta Tubeless	

COMPATIBILITY

Freewheel: Shimano/Sram or XD	
Rueda libre: Shimano/Sram, convertible a XD con un cuerpo de rueda libre opcional	
Eje delantero: convertible de eje pasante de 15 mm a cierre rápido con los adaptadores incluidos	
Eje delantero: convertible de eje pasante de 15 mm a cierre rápido con los adaptadores incluidos	
Eje trasero: cierre rápido, convertible a eje pasante 12 mm con adaptadores incluidos	
Rear axle: 12mm thru axle, convertible to Quick Release with included adapters	

Specifications

LLANTAS

- Material : Maxtal
- Material : Maxtal
- Unión : SUP
- Unión : SUP
- Taladros : tradicionales
- Taladros : tradicionales
- Aligeramiento : ISM 4D
- Aligeramiento : ISM 4D
- Diámetro del orificio para la válvula : 6,5 mm
- Diámetro del orificio para la válvula : 6,5 mm
- Neumático : UST Tubeless y con cámara
- Neumático : UST Tubeless y con cámara
- Anchura interior : 25 mm
- Anchura interior : 25 mm
- Medida ETRTO 27.5" : 584x25ss
- Medida ETRTO 27.5" : 584x25ss
- Medida ETRTO 29" : 622x25ss
- Medida ETRTO 29" : 622x25ss

Down | Medida ETRTO 29" : 622x25ss date: 2023-07-24

Llanta sin pestañas interiores (hookless)
Llanta con fondo de llanta Mavic Tubeless Ready

BUJE DE LA RUEDA

- Cuerpo delantero y trasero : aluminio
- Cuerpo delantero y trasero : aluminio
- Material del eje : aluminio
- Material del eje : aluminio
- Rodamientos sellados
- Rodamientos sellados
- Rueda libre : ITS-4 aluminio
- Rueda libre : ITS-4 aluminio

VERSIONS

- Color : Negro o Negro/Azul o Negro/Verde
- Color : Negro o Negro/Azul o Negro/Verde
- Norma fijación disco : solo 6 tornillos
- Norma fijación disco : solo 6 tornillos
- Anchura del buje : Boost (delantera 110, trasera 148) o No-Boost (delantera 100, trasera 135/142)
- Anchura del buje : Boost (delantera 110, trasera 148) o No-Boost (delantera 100, trasera 135/142)
- Lefty Supermax
- Lefty Supermax

PESOS DE RUEDAS

- Peso de la rueda
- Weight Rear 27.5": 915
- Weight Rear 29": 955