

MAVIC Ksyrium Pro Disc Allroad

ASTM CATEGORY 2 : road and offroad with jumps less than 15cm

Para la mayor longevidad de la rueda, Mavic recomienda que el peso total soportado por las ruedas no exceda de los 120 kg, incluyendo la bicicleta

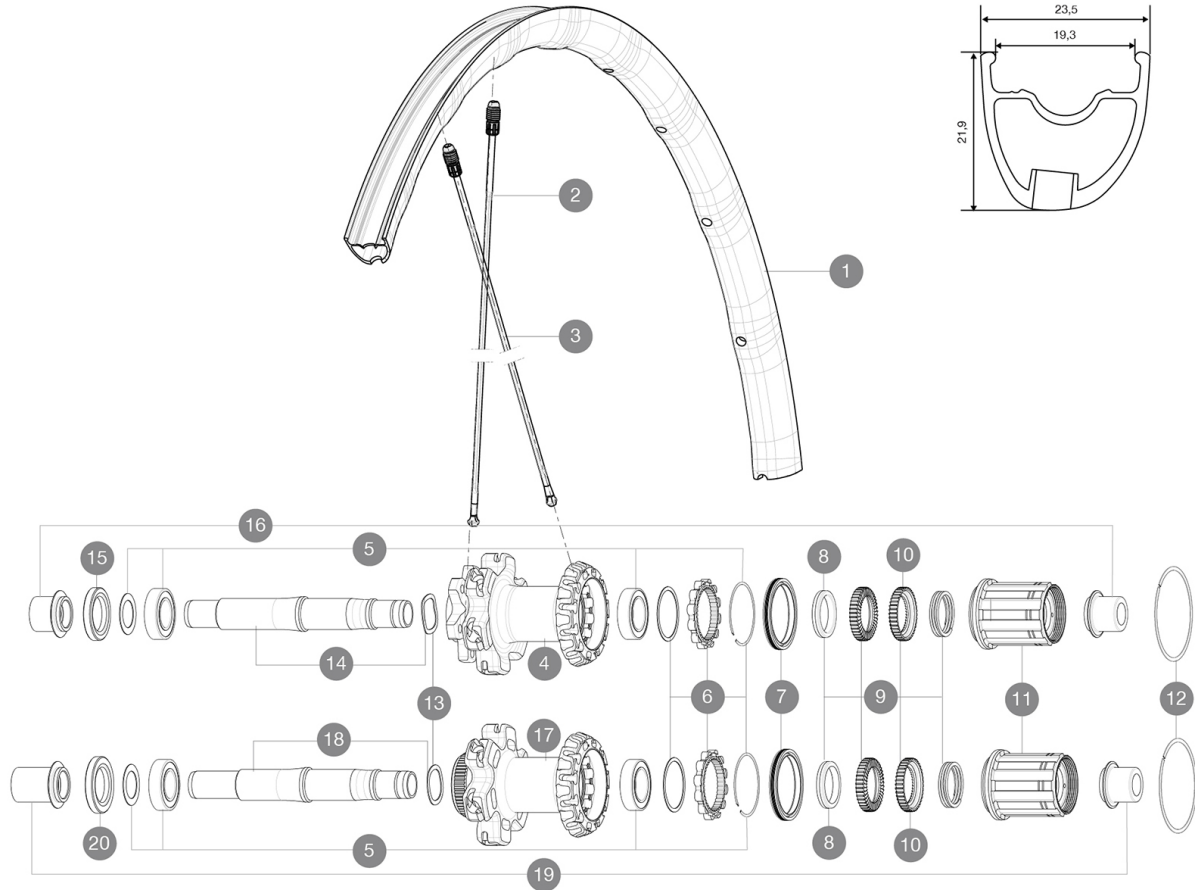
Medida de neumático recomendada: 28 a 42 mm

Presión máxima: 28 mm 7,7 bar - 110 PSI / 30 mm 5,8 bar - 85 PSI

RUEDAS REFERENCIAS

R73101 KsyProDiscAllroadRr CL

R72301 KsyProDiscAllroadRr INT



RIMS



ÁNGULO DE ORIFICIO PARA VÁLVULA (MM): 6,5 :

1 V2402513 REAR RIM KSYRIUM PRO ALLROAD

SPOKES

2 V2272501 12 FRT + REAR NON-DRIVE SIDE SPOKES 291,5mm KSYRIUM PRO ALLR
3 V2272601 KIT 12 DS KSYRIUM PRO D 17C/ALLROAD PRO SPK 277mm

HUB SHELLS



4 N/A CUERPO DE BUJE
5 V2560201 KIT ID360 BEARINGS 15/28/7 + 17/28/7
7 V2251601 ID360 SEAL + GREASE
8 V2500501 Kit 3 ID360 pad for noise reduction
9 V2251701 ID360 2 RATCHETS + SPRING + GREASE
10 V2251801 KIT 3 ID360 ROAD SPRINGS
11 V3430101 HG11 Freewheel Body ID360
12 V2252201 KIT 2 REAR HUB RETENTION RINGS 48mm
13 V2251501 3 ID360 WAVE WASHERS
14 V2251301 ID360 AXLE DISC 6T
15 V2251001 KIT ID360 HUB THREADED CAP UB+DISC 6 BOLTS (large) - while s
17 N/A CUERPO DE BUJE
18 V2251401 ID360 AXLE DISC CL
20 V2251101 KIT ID360 HUB THREADED CAP DISC CENTER LOCK

ADAPTERS

16 B4989601 Rear Axle Adapters 12/142 INT
19 B4989901 Rear Axle Adapters 12/142 CL

MAVIC Ksyrium Pro Disc Allroad

ENTREGADO CON

1 envase de sellante Mavic	
1 envase de sellante Mavic	
Válvula UST y accesorios	
Adaptadores 12 mm (rueda delantera)	
Tornillos específicos para freno de disco	
Llave de ajuste multifunción	
Guía del usuario	
Adaptadores 12 mm rueda delantera (B4104201) 1	
Adaptadores rueda trasera 12x142 mm para Instant Drive 360 (B49 896 01 para ID360 6T, B49 899 01 para ID360 CL) 1	
Válvula UST y accesorios	
Tornillos específicos para freno de disco	
Llave de ajuste multifunción	
Guía del usuario	

COMPATIBILITY

Rueda libre: Shimano/Sram, convertible a Campagnolo o XD-R con cuerpos de rueda libre opcionales	
Eje delantero: convertible de eje pasante de 12 mm o 15 mm a cierre rápido con los adaptadores opcionales	
Eje trasero: eje pasante 12 mm, convertible a cierre rápido con adaptadores opcionales (no disponibles en Alemania)	

Specifications

LLANTAS

- **Material** : Mxtral
 - **Altura** : 26 mm, asimétrica
 - **Unión** : SUP
 - **Taladros** : Fore
- Perfil específico para freno de disco
- **Aligeramiento** : ISM 4D
 - **Diámetro del orificio para la válvula** : 6,5 mm
 - **Neumático** : UST Tubeless y con cámara
 - **Material** : Mxtral
 - **Medida ETRTO** : 622x19C
 - **Altura** : 26 mm, asimétrica
 - **Medida de neumático recomendada** : 28 a 42 mm
 - **Unión** : SUP
 - **Taladros** : Fore
- Perfil específico para freno de disco
- **Aligeramiento** : ISM 4D
 - **Diámetro del orificio para la válvula** : 6,5 mm
 - **Neumático** : UST Tubeless y con cámara

BUJE DE LA RUEDA

- **Cuerpo delantero y trasero** : aluminio
 - **Material del eje** : aluminio
- Rodamientos sellados
- **Rueda libre** : Instant Drive 360
 - **Cuerpo delantero y trasero** : aluminio
 - **Delantero** : compatible con cierre rápido, y eje pasante de 12 y 15 mm
 - **Material del eje** : aluminio
 - **Trasero** : 12x142 (convertible a cierre rápido con adaptadores opcionales)
- Rodamientos sellados
- **Rueda libre** : Instant Drive 360
 - **Delantero** : compatible con cierre rápido, y eje pasante de 12 y 15 mm
 - **Trasero** : 12x142 (convertible a cierre rápido con adaptadores opcionales)

VERSIONS

- **Color** : solo Negro
- **Nombre** : Ksyrium Pro Disc Allroad

PESOS DE RUEDAS

Peso de la rueda 850