

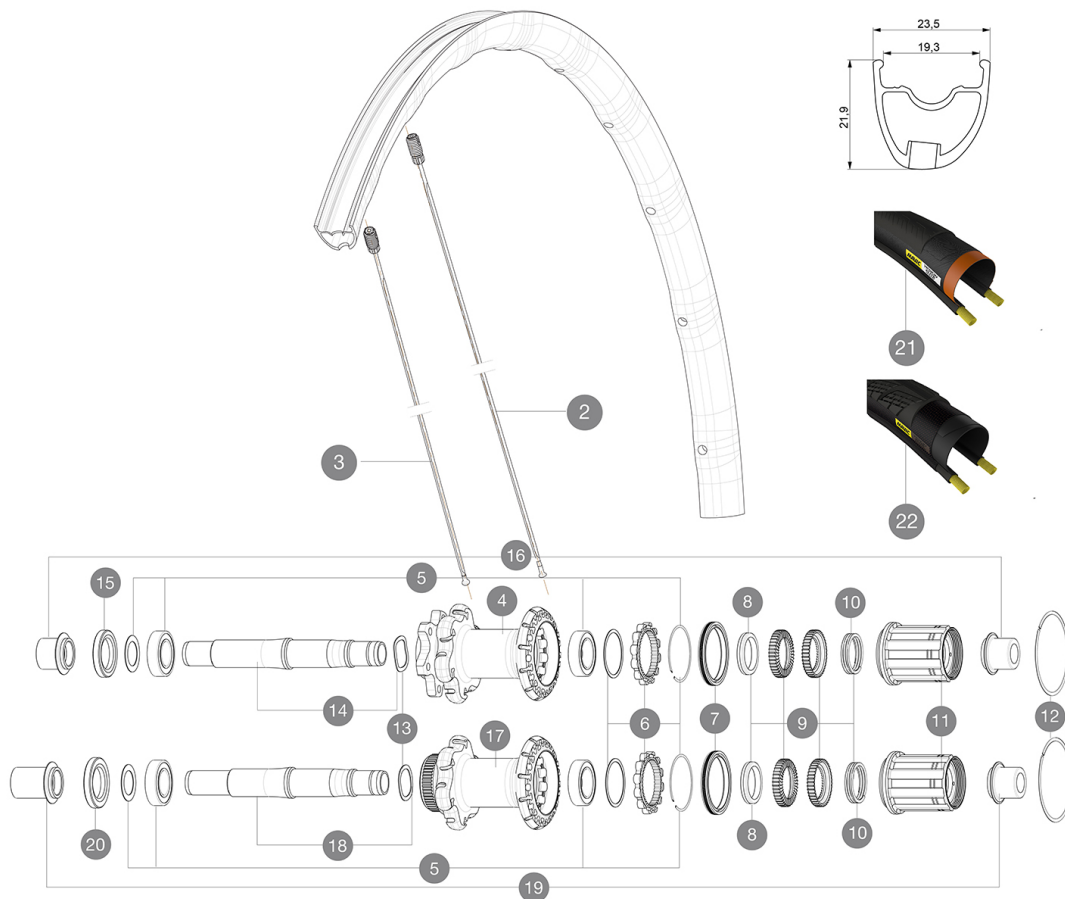
# MAVIC Ksyrium Elite Allroad Disc UST

1  
2017  
REAR

CATÉGORIE ASTM A 2 : route et tout-terrain avec des sauts de moins de 15 Å cm  
Pour optimiser la longévité des roues, Mavic recommande un poids maximal supporté par les roues de 120kg poids du vélo inclus  
Dimensions de pneu recommandés : 28 Å 42 Å mm  
Pression max. : 28 Å mm 7,7 bars - 110 Å PSI / 30 Å mm 5,8 Å bars - 85 Å PSI

## RÉFÉRENCES ROUES

R83001	KsyEliteD6BRr 12x142	R86701	KsyEliteDCLRr 12x142
--------	----------------------	--------	----------------------



## JANTES



&nbsp;:

1	V2405813	KIT REAR RIM KSYRIUM ELITE ALLROAD
---	----------	------------------------------------

## RAYONS

2	V2273201	KIT 12 FRT/NON DRIVE SIDE BUTTED SPOKE 297mm
3	V2273301	KIT 12 REAR DRIVE SIDE BUTTED SPOKES 279mm

## MOYEURS

4	N/A	CORPS DE MOYEU
5	V2560201	KIT ID360 BEARINGS 15/28/7 + 17/28/7
6	V2252701	KIT ID360 INSERT SHAPED EAR LOBE > 2017
7	V2251601	ID360 SEAL + GREASE
8	V2500501	Kit 3 ID360 pad for noise reduction
9	V2251701	ID360 2 RATCHETS + SPRING + GREASE
10	V2251801	KIT 3 ID360 ROAD SPRINGS
11	V3430101	HG11 Freewheel Body ID360
12	V2252201	KIT 2 REAR HUB RETENTION RINGS 48mm
13	V2251501	3 ID360 WAVE WASHERS
14	V2251301	ID360 AXLE DISC 6T
15	V2251001	KIT ID360 HUB THREADED CAP UB+DISC 6 BOLTS (large) - while s
17	N/A	CORPS DE MOYEU
18	V2251401	ID360 AXLE DISC CL
20	V2251101	KIT ID360 HUB THREADED CAP DISC CENTER LOCK

## PNEUMATIQUES






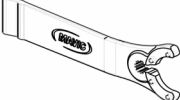
21	37805628	Yksion Elite Guard 16 White 28
22	38012230	Yksion Elite Allroad 30

## ADAPTATEURS

16	B4989601	Rear Axle Adapters 12/142 INT
19	B4989901	Rear Axle Adapters 12/142 CL

# MAVIC Ksyrium Elite Allroad Disc UST

## LIVRE AVEC

1 bouteille de liquide prÃ©ventif Mavic (355 466 01) 1	
Adaptateurs avant 12Ã mm (B4104201) 1	
Adaptateurs arriÃ©re 12x142Ã mm pour Instant Drive 360 (B49 896 01 pour ID360 6T, B49 899 01 pour ID360 CL) 1	
Valve UST et accessoires (129 838 01)	
Vis spÃ©cifiques pour disque (308 719 01) Pack of 6	
ClÃ© de rÃ©glage multifonction (325 423 01) 1	
Guide utilisateur	

## COMPATIBILITE

Roue libreÃ : Shimano/Sram, convertible en Campagnolo et XD-R avec des corps de roue libre optionnels	
Axe avantÃ : axe traversant de 12 mm convertible en 15Ã mm ou en serrage rapide avec les adaptateurs optionnels	
Axe arriÃ©reÃ : axe traversant de 12Ã mm, convertible en blocage rapide avec des adaptateurs optionnels (non disponibles en Allemagne)	

## SpÃ©cifications

### JANTES

- **MatÃ©riauÃ** : Maxtal
- **HauteurÃ** : 26Ã mm, asymÃ©trique
- **RaccordÃ** : SUP
- **PerÃ§ageÃ** : Fore

Profil spÃ©cifique pour frein Ã  disque

- **RÃ©duction du poidsÃ** : ISM 4D
- **DiamÃ©tre du trou de valveÃ** : 6,5 mm
- **PneumatiqueÃ** : UST Tubeless et tubetype
- **Largeur interneÃ** : 19Ã mm
- **Dimension ETRTOÃ** : 622x19C

### RAYONS

- **MatÃ©riauÃ** : acier
- **FormeÃ** : droits, Ã©lyptiques
- **Ã©crousÃ** : aluminium intÃ©grÃ© Fore
- **NombreÃ** : 24 Ã  l'avant et Ã  l'arriÃ©re
- **RayonnageÃ** : avant croisÃ©s par 2, arriÃ©re Isopulse

### MOYEUX

- **Corps avant et arriÃ©reÃ** : aluminium
- **MatÃ©riau de l'axeÃ** : aluminium
- Roulements Ã  cartouche Ã©tanches
- **Roue-libreÃ** : Instant Drive 360
- **AvantÃ** : Blocage rapide, compatible 12x100 et 15x100
- **ArriÃ©reÃ** : compatible blocage rapide, 12x142 et 12x135

### VERSIONS

- **ColorisÃ** : Noir uniquement
- **Standard de disqueÃ** : 6Ã trous ou Center LockÃ©

### POIDS ROUES

Poids roue 910