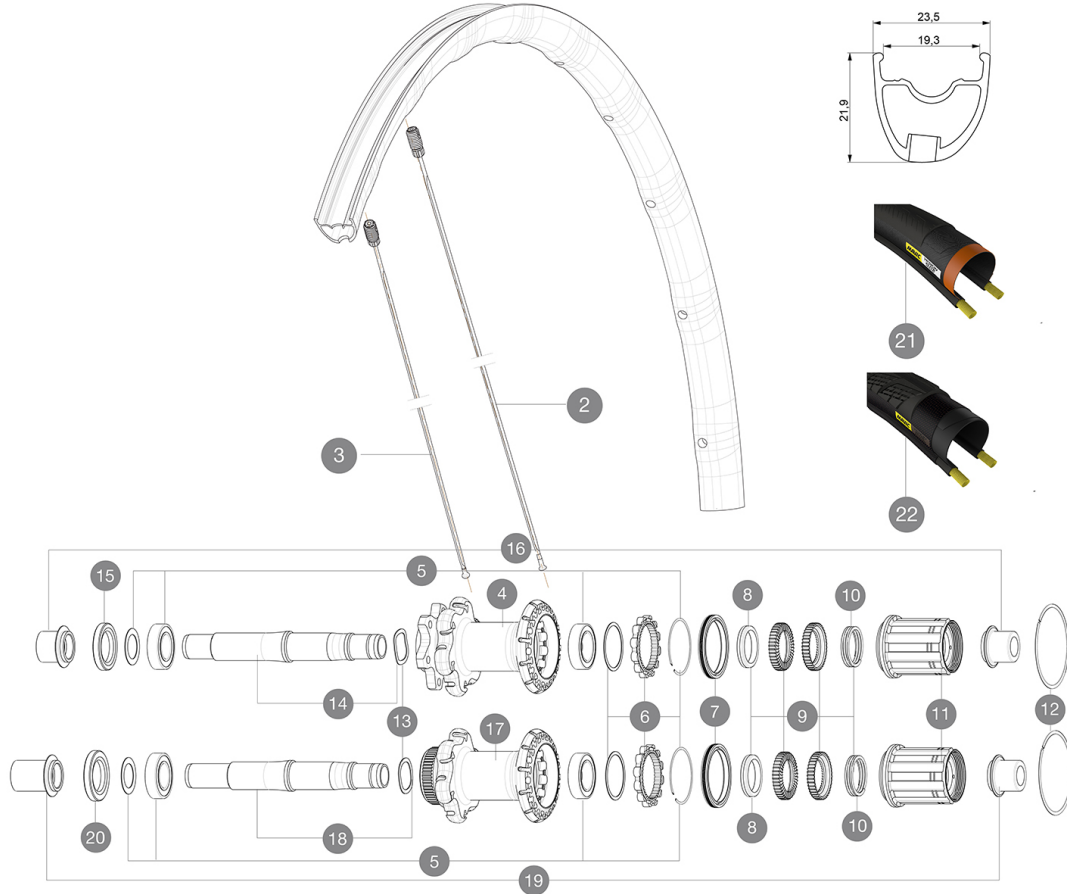


RÉFÉRENCES ROUES

R83001 KsyEliteD6BRr 12x142

R86701 KsyEliteDCLRr 12x142

CATÉGORIE ASTM A 2A : route et tout-terrain avec des sauts de moins de 15 Å cm
 Pour optimiser la longévité des roues, Mavic recommande un poids maximal supporté par les roues de 120kg poids du vélo inclus
 Dimensions de pneu recommandées : 28 Å 42Å mm
 Pression max. : 28Å mm 7,7 bars - 110Å PSI / 30Å mm 5,8Å bars - 85Å PSI



JANTES



&NBSP;:

1 V2405813 KIT REAR RIM KSYRIUM ELITE ALLROAD

RAYONS

2 V2273201 KIT 12 FRT/NON DRIVE SIDE BUTTED SPOKE 297mm
 3 V2273301 KIT 12 REAR DRIVE SIDE BUTTED SPOKES 279mm

MOYEUX

4	N/A	CORPS DE MOYEU
5	V2560201	KIT ID360 BEARINGS 15/28/7 + 17/28/7
6	V2252701	KIT ID360 INSERT SHAPED EAR LOBE > 2017
7	V2251601	ID360 SEAL + GREASE
8	V2500501	Kit 3 ID360 pad for noise reduction
9	V2251701	ID360 2 RATCHETS + SPRING + GREASE
10	V2251801	KIT 3 ID360 ROAD SPRINGS
11	V3430101	HG11 Freewheel Body ID360
12	V2252201	KIT 2 REAR HUB RETENTION RINGS 48mm
13	V2251501	3 ID360 WAVE WASHERS
14	V2251301	ID360 AXLE DISC 6T
15	V2251001	KIT ID360 HUB THREADED CAP UB+DISC 6 BOLTS (large) - while s
17	N/A	CORPS DE MOYEU
18	V2251401	ID360 AXLE DISC CL
20	V2251101	KIT ID360 HUB THREADED CAP DISC CENTER LOCK

PNEUMATIQUES






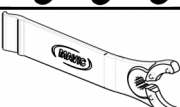
21 37805628 Yksion Elite Guard 16 White 28
 22 38012230 Yksion Elite Allroad 30

ADAPTATEURS

16 B4989601 Rear Axle Adapters 12/142 INT
 19 B4989901 Rear Axle Adapters 12/142 CL

MAVIC Ksyrium Elite Allroad Disc UST

LIVRE AVEC

1 bouteille de liquide prÃ©ventif Mavic (355 466 01) 1	
Adaptateurs avant 12Ã mm (B4104201) 1	
Adaptateurs arriÃ©re 12x142Ã mm pour Instant Drive 360 (B49 896 01 pour ID360 6T, B49 899 01 pour ID360 CL) 1	
Valve UST et accessoires (129 838 01)	
Vis spÃ©cifiques pour disque (308 719 01) Pack of 6	
ClÃ© de rÃ©glage multifonction (325 423 01) 1	
Guide utilisateur	

COMPATIBILITE

Roue libreÃ : Shimano/Sram, convertible en Campagnolo et XD-R avec des corps de roue libre optionnels	
Axe avantÃ : axe traversant de 12 mm convertible en 15Ã mm ou en serrage rapide avec les adaptateurs optionnels	
Axe arriÃ©reÃ : axe traversant de 12Ã mm, convertible en blocage rapide avec des adaptateurs optionnels (non disponibles en Allemagne)	

SpÃ©cifications

JANTES

- **MatÃ©riau** : Maxtal
- **Hauteur** : 26Ã mm, asymÃ©trique
- **Raccord** : SUP
- **PerÃ§age** : Fore

Profil spÃ©cifique pour frein Ã disque

- **RÃ©duction du poids** : ISM 4D
- **DiamÃ©tre du trou de valve** : 6,5 mm
- **Pneumatique** : UST Tubeless et tubetype
- **Largeur interne** : 19Ã mm
- **Dimension ETRTO** : 622x19C

RAYONS

- **MatÃ©riau** : acier
- **Forme** : droits, Ã©lyptiques
- **Ã©crous** : aluminium intÃ©grÃ© Fore
- **Nombre** : 24 Ã l'avant et Ã l'arriÃ©re
- **Rayonnage** : avant croisÃ©s par 2, arriÃ©re Isopulse

MOYEUX

- **Corps avant et arriÃ©re** : aluminium
- **MatÃ©riau de l'axe** : aluminium
- Roulements Ã cartouche Ã©tanches
- **Roue-libre** : Instant Drive 360
- **Avant** : Blocage rapide, compatible 12x100 et 15x100
- **ArriÃ©re** : compatible blocage rapide, 12x142 et 12x135

VERSIONS

- **Coloris** : Noir uniquement
- **Standard de disque** : 6Ã trous ou Center LockÃ©

POIDS ROUES

Poids roue 910