

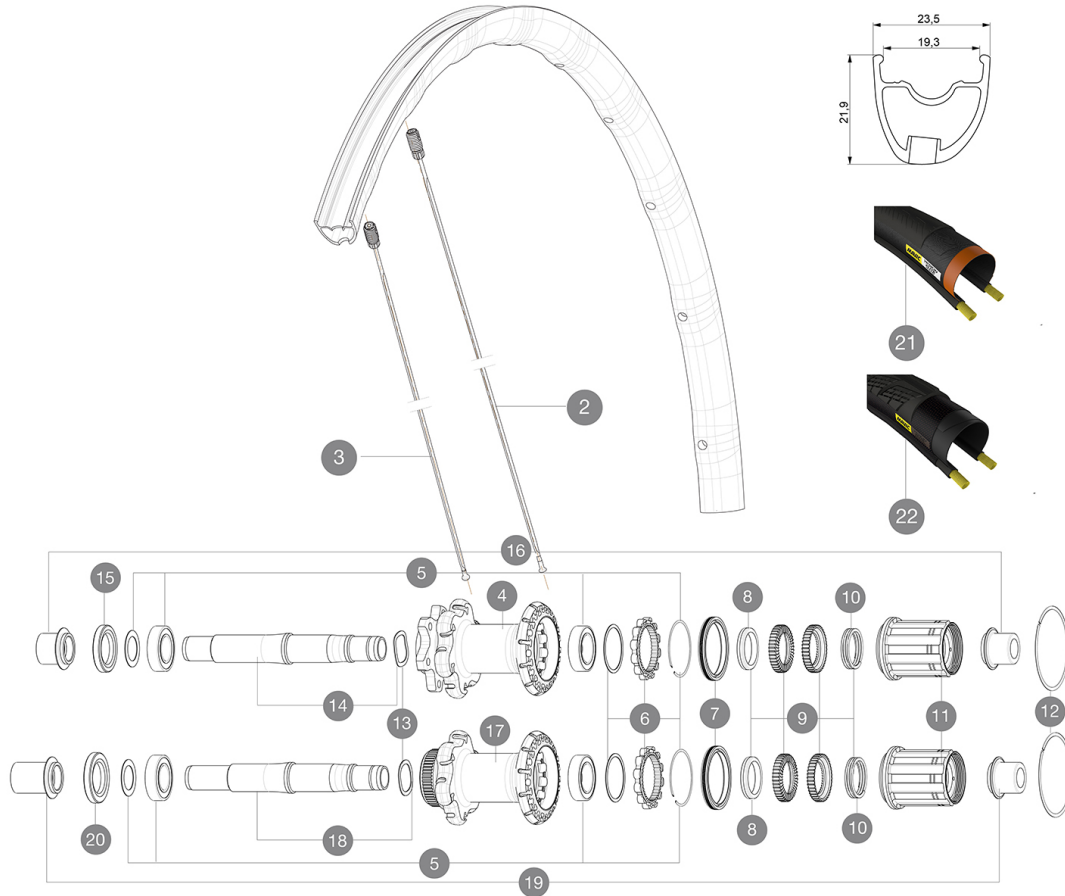
MAVIC Ksyrium Elite Allroad Disc UST

CATÉGORIE ASTM A 2 : route et tout-terrain avec des sauts de moins de 15 Å cm
 Pour optimiser la longévité des roues, Mavic recommande un poids maximal supporté par les roues de 120kg poids du vélo inclus
 Dimensions de pneu recommandés : 28 Å 42 Å mm
 Pression max. : 28 Å mm 7,7 bars - 110 Å PSI / 30 Å mm 5,8 Å bars - 85 Å PSI

RÉFÉRENCES ROUES

R83001 KsyEliteD6BRr 12x142

R86701 KsyEliteDCLRr 12x142



JANTES



&NBSP;:

1 V2405813 KIT REAR RIM KSYRIUM ELITE ALLROAD

RAYONS

2 V2273201 KIT 12 FRT/NON DRIVE SIDE BUTTED SPOKE 297mm
 3 V2273301 KIT 12 REAR DRIVE SIDE BUTTED SPOKES 279mm

MOYEURS

4 N/A CORPS DE MOYEU
 5 V2560201 KIT ID360 BEARINGS 15/28/7 + 17/28/7
 6 V2252701 KIT ID360 INSERT SHAPED EAR LOBE > 2017
 7 V2251601 ID360 SEAL + GREASE
 8 V2500501 Kit 3 ID360 pad for noise reduction
 9 V2251701 ID360 2 RATCHETS + SPRING + GREASE
 10 V2251801 KIT 3 ID360 ROAD SPRINGS
 11 V3430101 HG11 Freewheel Body ID360
 12 V2252201 KIT 2 REAR HUB RETENTION RINGS 48mm
 13 V2251501 3 ID360 WAVE WASHERS
 14 V2251301 ID360 AXLE DISC 6T
 15 V2251001 KIT ID360 HUB THREADED CAP UB+DISC 6 BOLTS (large) - while s
 17 N/A CORPS DE MOYEU
 18 V2251401 ID360 AXLE DISC CL
 20 V2251101 KIT ID360 HUB THREADED CAP DISC CENTER LOCK

PNEUMATIQUES






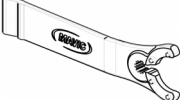
21 37805628 Yksion Elite Guard 16 White 28
 22 38012230 Yksion Elite Allroad 30

ADAPTATEURS

16 B4989601 Rear Axle Adapters 12/142 INT
 19 B4989901 Rear Axle Adapters 12/142 CL

MAVIC Ksyrium Elite Allroad Disc UST

LIVRE AVEC

1 bouteille de liquide pr�ventif Mavic (355 466 01) 1	
Adaptateurs avant 12� mm (B4104201) 1	
Adaptateurs arri�re 12x142� mm pour Instant Drive 360 (B49 896 01 pour ID360 6T, B49 899 01 pour ID360 CL) 1	
Valve UST et accessoires (129 838 01)	
Vis sp�cifiques pour disque (308 719 01) Pack of 6	
Cl� de r�glage multifonction (325 423 01) 1	
Guide utilisateur	

COMPATIBILITE

Roue libre� : Shimano/Sram, convertible en Campagnolo et XD-R avec des corps de roue libre optionnels	
Axe avant� : axe traversant de 12 mm convertible en 15� mm ou en serrage rapide avec les adaptateurs optionnels	
Axe arri�re� : axe traversant de 12� mm, convertible en blocage rapide avec des adaptateurs optionnels (non disponibles en Allemagne)	

Sp cifications

JANTES

- Mat riau  : Maxtal
- Hauteur  : 26  mm, asym trique
- Raccord  : SUP
- Per age  : Fore

Profil sp cifique pour frein   disque

- R duction du poids  : ISM 4D
- Diam tre du trou de valve  : 6,5 mm
- Pneumatique  : UST Tubeless et tubetype
- Largeur interne  : 19  mm
- Dimension ETRTO  : 622x19C

RAYONS

- Mat riau  : acier
- Forme  : droits,  lyptiques
-  crous  : aluminium int gr  Fore
- Nombre  : 24     avant et     arri re
- Rayonnage  : avant crois s par 2, arri re Isopulse

MOYEUX

- Corps avant et arri re  : aluminium
- Mat riau de l'axe  : aluminium
- Roulements   cartouche  tanches
- Roue-libre  : Instant Drive 360
- Avant  : Blocage rapide, compatible 12x100 et 15x100
- Arri re  : compatible blocage rapide, 12x142 et 12x135

VERSIONS

- Coloris  : Noir uniquement
- Standard de disque  : 6  trous ou Center Lock 

POIDS ROUES

Poids roue 910