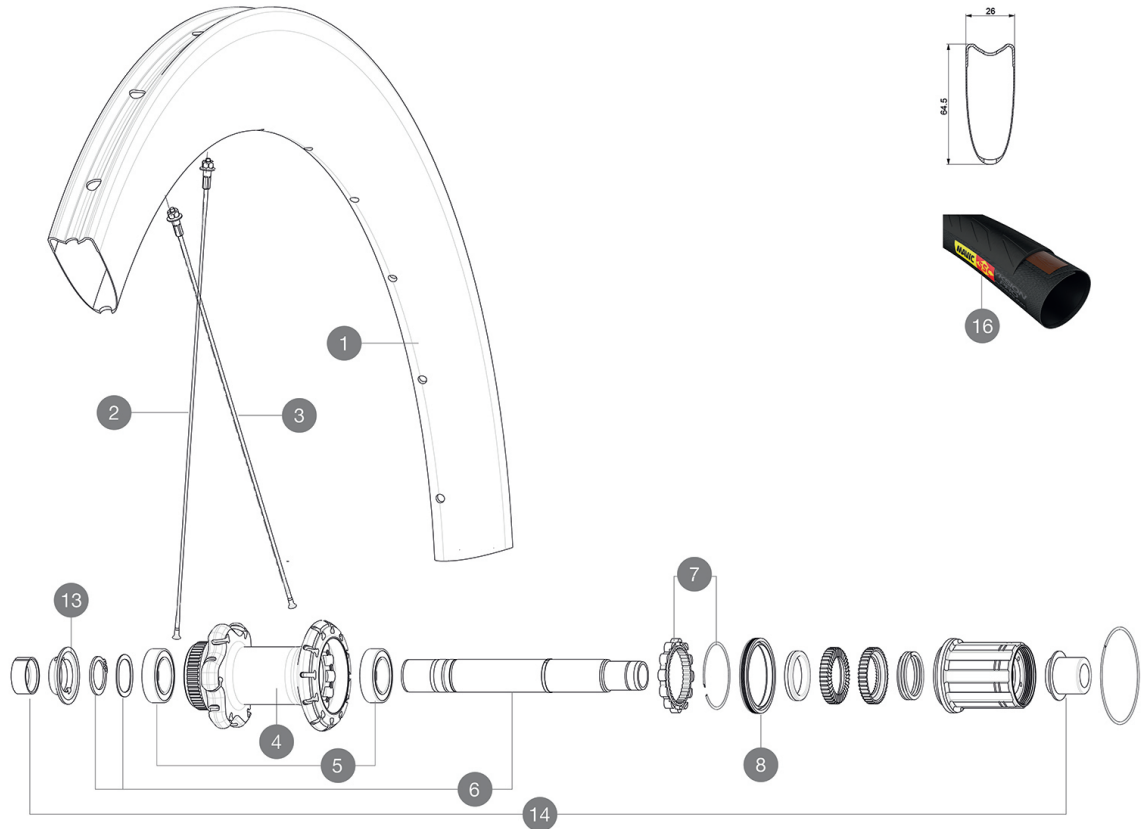


MAVIC Comete Pro Carbon SL T Disc

CATÉGORIE ASTM 2A : route et tout-terrain avec des sauts de moins de 15 cm
 Pour optimiser la longévité des roues, Mavic recommande un poids maximal supporté par les roues de 120kg poids du vélo inclus
 Dimensions de pneu recommandées : 25 Å 32 Å mm
 Pression max. : 23 mm 8,7 bars - 125 PSI, 25/28 mm 7,7 bars - 110 PSI
 Pression max. : 25 Å mm 7,7 Å bars - 110 Å PSI

RÉFÉRENCES ROUES

R93201 ComProCarSiTDCLRr12x142



JANTES



&NBSP;:

1 V2731513 KIT REAR RIM COMETE PRO CARBON SL T DISC

RAYONS

2 V2278601 KIT 12 FT/NDSD BUTTED AERO SPOKE 253mm - while stock last
 2 V3662301 KIT 12 FRT/NDSD COMETE PRO CARB SL T/UST D & DS COSMIC PRO CA
 3 V2278701 KIT 12 DS BUTTED AERO SPOKE 236mm - while stock last
 3 V3662401 KIT 12 DS BUTTED AERO STAINLESS SPOKE 236 + alu nipp.+ wash.
 3 V2278501 KIT 1 FT 247/FT 253/DS 236 COMETE PRO CARB SL T D SPK

MOYEURS

4 N/A CORPS DE MOYEU
 5 V2560401 KIT ID360 2 BEARINGS 17x28x7 + CIRCLIP + WAVED WASHER (QRM A)
 6 V2252901 KIT ID360 CENTER LOCK 135/142mm AXLE WITH CIRCLIP
 7 V2252701 KIT ID360 INSERT SHAPED EAR LOBE > 2017
 8 V2251601 ID360 SEAL + GREASE
 9 V2251701 ID360 2 RATCHETS + SPRING + GREASE
 10 V2500501 Kit 3 ID360 pad for noise reduction
 11 V2251801 KIT 3 ID360 ROAD SPRINGS
 12 V3430101 HG11 Freewheel Body ID360
 15 V2252201 KIT 2 REAR HUB RETENTION RINGS 48mm

PNEUMATIQUES







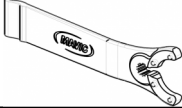

16 37804625 Yksion Pro PowerLink Tubular SSC 25

ADAPTATEURS

14 V2510701 ID360 EVO REAR AXLE ADAPTERS 12x142mm DCL & D6T
 V2510901 ID360 EVO REAR AXLE ADAPTERS 12x135mm DCL & D6T
 V2510801 ID360 EVO REAR AXLE ADAPTERS 9x135mm DCL & D6T

MAVIC Comete Pro Carbon SL T Disc

LIVRE AVEC

Adaptateurs avant 12Å mm (B4104201) 1	
Adaptateurs arriÅre 12x142Å mm pour Instant Drive 360 (B49 896 01 pour ID360 6T, B49 899 01 pour ID360 CL) 1	
Prolongateur de valve (118 952 01) 1	
Prolongateur de valve (118 952 01) 1	
Vis spÅcifiques pour disque (308 719 01) Pack of 6	
Vis spÅcifiques pour disque (308 719 01) Pack of 6	
ClÅ de rÅglage multifonction (325 423 01) 1	
ClÅ de rÅglage multifonction (325 423 01) 1	
Guide utilisateur	
Guide utilisateur	

COMPATIBILITE

Roue libreÅ : Shimano/Sram ou Campagnolo, convertible en XD-R avec un corps de roue libre optionnel	
Axe avantÅ : axe traversant de 12 mm convertible en 15Å mm ou en serrage rapide avec les adaptateurs optionnels	
Axe avantÅ : axe traversant de 12 mm convertible en 15Å mm ou en serrage rapide avec les adaptateurs optionnels	
Axe arriÅreÅ : axe traversant de 12Å mm, convertible en blocage rapide avec des adaptateurs optionnels (non disponibles en Allemagne)	
Axe arriÅreÅ : axe traversant de 12Å mm, convertible en blocage rapide avec des adaptateurs optionnels (non disponibles en Allemagne)	

SpÅcifications

JANTES

- MatÅriauÅ : MatÅriau carbone tressÅ 3K
- MatÅriauÅ : MatÅriau carbone tressÅ 3K
- HauteurÅ : 64mm
- HauteurÅ : 64mm
- PerÅageÅ : traditionnel
- PerÅageÅ : traditionnel
- Profil spÅcifique pour frein Å disque
- Profil spÅcifique pour frein Å disque
- DiamÅtre du trou de valveÅ : 6,5 mm
- DiamÅtre du trou de valveÅ : 6,5 mm
- PneumatiqueÅ : boyau
- PneumatiqueÅ : boyau
- Dimension ETRTOÅ : boyau 28"
- Dimension ETRTOÅ : boyau 28"

RAYONS

- MatÅriauÅ : acier
- MatÅriauÅ : acier
- FormeÅ : droits, aÅrodynamiques, rÅtreints
- FormeÅ : droits, Ålyptiques, rÅtreints
- ÅcrousÅ : aluminium, ABS
- ÅcrousÅ : aluminium, ABS
- NombreÅ : 24 Å IÅzavant et Å IÅzariÅre
- NombreÅ : 24 Å IÅzavant et Å IÅzariÅre
- RayonnageÅ : avant croisÅs par 2, arriÅre Isopulse
- RayonnageÅ : avant croisÅs par 2, arriÅre Isopulse

MOYEURS

- Corps avant et arriÅreÅ : aluminium
- Corps avant et arriÅreÅ : aluminium
- MatÅriau de IÅzaxeÅ : aluminium
- MatÅriau de IÅzaxeÅ : aluminium
- AvantÅ : roulements Å cartouche Åtanche rÅglables (QRM+), ArriÅreÅ roulements Å cartouche Åtanche Å rÅglage automatique (QRM Auto)
- Roulements Å cartouche Åtanche
- Roue-libre : Instant Drive 360
- Roue-libre : Instant Drive 360
- Avant : Blocage rapide, compatible 12x100 et 15x100
- ArriÅre : compatible blocage rapide, 12x142 et 12x135

VERSIONS

- ColorisÅ : Noir uniquement
- ColorisÅ : Noir uniquement
- Standard de disqueÅ : Center LockÅ uniquement
- Standard de disqueÅ : Center LockÅ uniquement

POIDS ROUES

Poids roue 865