

CATEGORÍA ASTM 3: MTB con saltos de menos de 61 cm

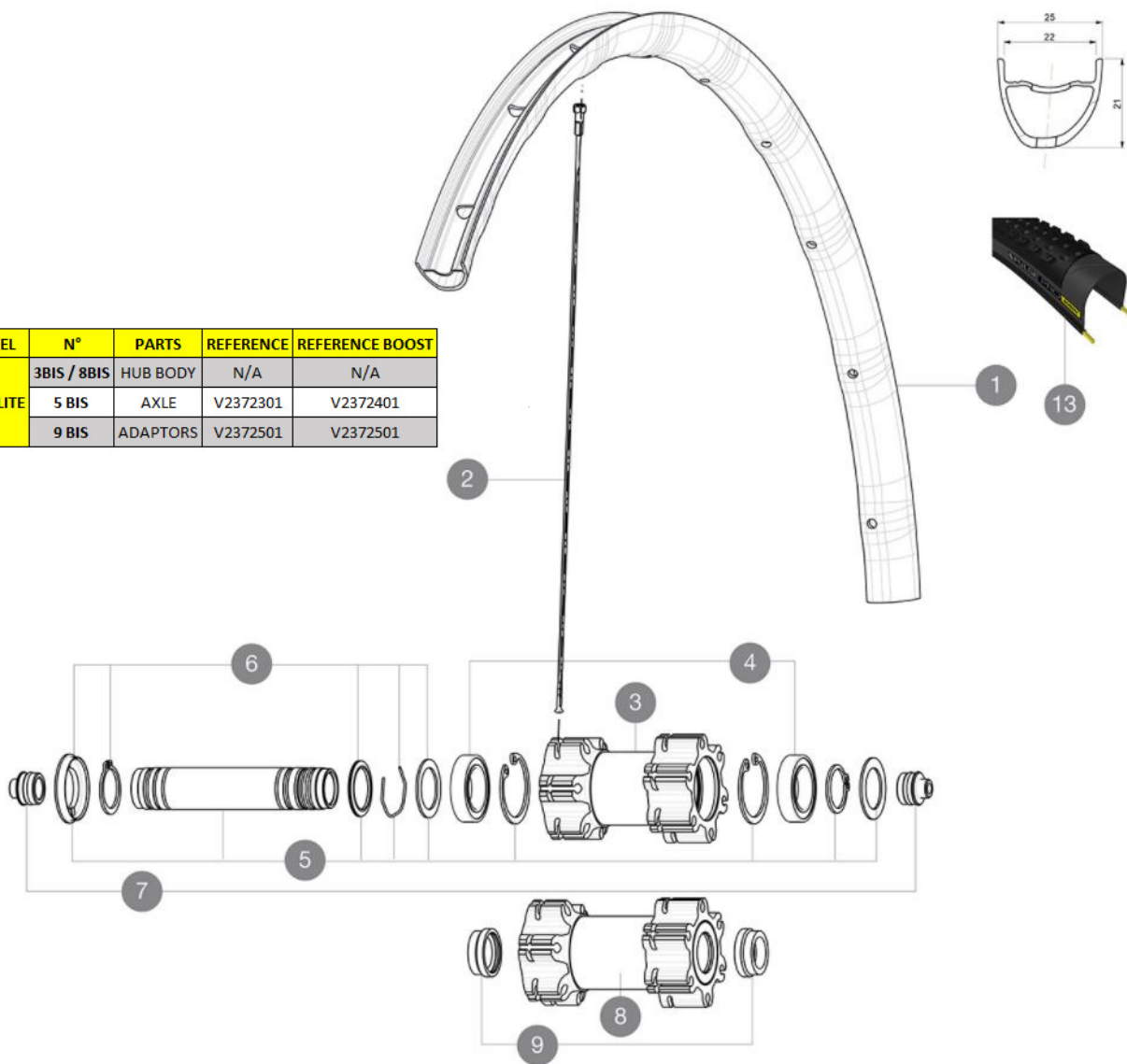
Para la mayor longevidad de la rueda, Mavic recomienda que el peso total soportado por las ruedas no exceda de los 120 kg, incluyendo la bicicleta

Medida de neumático recomendada: 28 a 62 mm (1,1" a 2,5")

Medida de neumático recomendada: 36 a 64 mm (1,4" a 2,5")

RUEDAS REFERENCIAS

FRONT WHEEL	N°	PARTS	REFERENCE	REFERENCE BOOST
	3BIS / 8BIS	HUB BODY	N/A	N/A
CROSSMAX ELITE	5 BIS	AXLE	V2372301	V2372401
	9 BIS	ADAPTORS	V2372501	V2372501



RIMS



ÁNGULO DE ORIFICIO PARA VALVULA (MM): 6,5 :

1	V2960115	KIT FRONT/REAR RIM CROSSMAX ELITE 27,5" 22mm RED TUBELESS S
1	V2940115	KIT FRONT/REAR RIM CROSSMAX ELITE 27,5" 22mm BLACK TUBELESS
	V2620101	UST RIM TAPE 25mm (for 21-24mm wide rim)

SPOKES

2	V2381101	12 FRT + REAR NON-DRIVE SIDE SPOKES 277mm CROSSRIDE TUBELESS
---	----------	--

HUB SHELLS

3	N/A	CUERPO DE BUJE
3	N/A	CUERPO DE BUJE
	N/A	CUERPO DE BUJE
4	99688501	BEARING KIT 9/15 D6T HUB
5	V2371101	KIT FRONT QRM AXLE 100mm/BOOST 110mm
	V2372301	KIT 100mm AXLE QRM AUTO MTB > 2019
	V2372401	KIT 110mm AXLE QRM AUTO MTB > 2019

6	V2370301	FRONT AUTO ADJUST.PLAY KIT 15MM AXLE
8	N/A	CUERPO DE BUJE
8	N/A	CUERPO DE BUJE
	N/A	CUERPO DE BUJE
10	N/A	CUERPO DE BUJE
11	M40771	BEARING KIT FOR LEFTY HUB
12	36709301	ASSEMBLY KIT CROSSROC SUPERMAX

TYRES









13	39243121	Pulse Pro 27,5" 2.1
13	39243132	Pulse Pro 27,5" 2.25

ADAPTERS

7	99694101	2 REDUCERS 15/9mm
9	V2371301	YELLOW AXLE SUPPORTS FRONT BOOST 110mm FOR SELF ADJUSTING AX
	V2372501	15mm MTB Axle Cap QRM Auto From 2019

MAVIC Crossmax Elite

ENTREGADO CON

1 envase de sellante Mavic (355 466 01) 1	
Cierres rápidos BX601 (V24 503 01 del., V24 504 01 tras.)	
Cierres rápidos BR101 (M40350 del., M40351 tras. carretera, M40352 tras. MTB) 1	
Adaptadores para cierre rápido (rueda delantera) (996 941 01 para MTB o B41 043 01 para carretera) 1	
Adaptadores para cierre rápido (rueda delantera) (996 941 01 para MTB o B41 043 01 para carretera) 1	
Adaptadores para cierre rápido (rueda trasera) (308 731 01)	
Adaptadores rueda trasera 12x142 mm para ITS4 and TS2 (308 593 01 para ITS4, 329 650 01 para TS2) 1	
Adaptadores rueda trasera 12x142 mm para ITS4 and TS2 (308 593 01 para ITS4, 329 650 01 para TS2) 1	
Válvula UST y accesorios (129 838 01)	
Válvula UST y accesorios (129 838 01)	
Fondo de llanta Tubeless	
Fondo de llanta Tubeless	

COMPATIBILITY

Rueda libre: Shimano/Sram, convertible a XD con un cuerpo de rueda libre opcional	
Freewheel: Shimano/Sram or XD	
Eje delantero: convertible de eje pasante de 15 mm a cierre rápido con los adaptadores incluidos	
Eje delantero: convertible de eje pasante de 15 mm a cierre rápido con los adaptadores incluidos	
Eje trasero: eje pasante 12 mm, convertible a cierre rápido con adaptadores opcionales (no disponibles en Alemania)	
Rear axle: 12mm thru axle, convertible to Quick Release with included adapters	

Specifications

LLANTAS

- Material : Mxstal
- Material : Mxstal
- Unión : SUP
- Unión : SUP
- Taladros : tradicionales
- Taladros : tradicionales
- Aligeramiento : ISM 4D
- Aligeramiento : ISM 4D
- Diámetro del orificio para la válvula : 6,5 mm
- Diámetro del orificio para la válvula : 6,5 mm
- Neumático : UST Tubeless y con cámara
- Neumático : UST Tubeless y con cámara
- Anchura interior : 22 mm
- Anchura interior : 22 mm
- Medida ETRTO 27.5" : 584x22ss
- Medida ETRTO 27.5" : 584x22ss
- Medida ETRTO 29" : 622x22ss
- Medida ETRTO 29" : 622x22ss

Llanta sin pestañas interiores (hookless)
Usar con fondo de llanta Mavic Tubeless Tape
Usar con fondo de llanta Mavic Tubeless Tape

RADIOS

- Material : acero
- Material : acero

BUJE DE LA RUEDA

- Cuerpo delantero y trasero : aluminio
- Cuerpo delantero y trasero : aluminio
- Material del eje : aluminio
- Material del eje : aluminio
- Rodamientos sellados
- Rodamientos sellados
- Rueda libre : ITS-4 aluminio
- Rueda libre : ITS-4 aluminio

VERSIONS

- Color : Negro o Negro/ Rojo
 - Color : Negro o Negro/ Rojo
 - Norma fijación disco : solo 6 tornillos
 - Norma fijación disco : solo 6 tornillos
 - Anchura del buje : Boost (delantera 110, trasera 148) o No-Boost (delantera 100, trasera 135/142)
 - Anchura del buje : Boost (delantera 110, trasera 148) o No-Boost (delantera 100, trasera 135/142)
- Lefty Supermax
Lefty Supermax

PESOS DE RUEDAS

Peso de la rueda
Weight Front 27.5": 750
Weight Front 29": 785