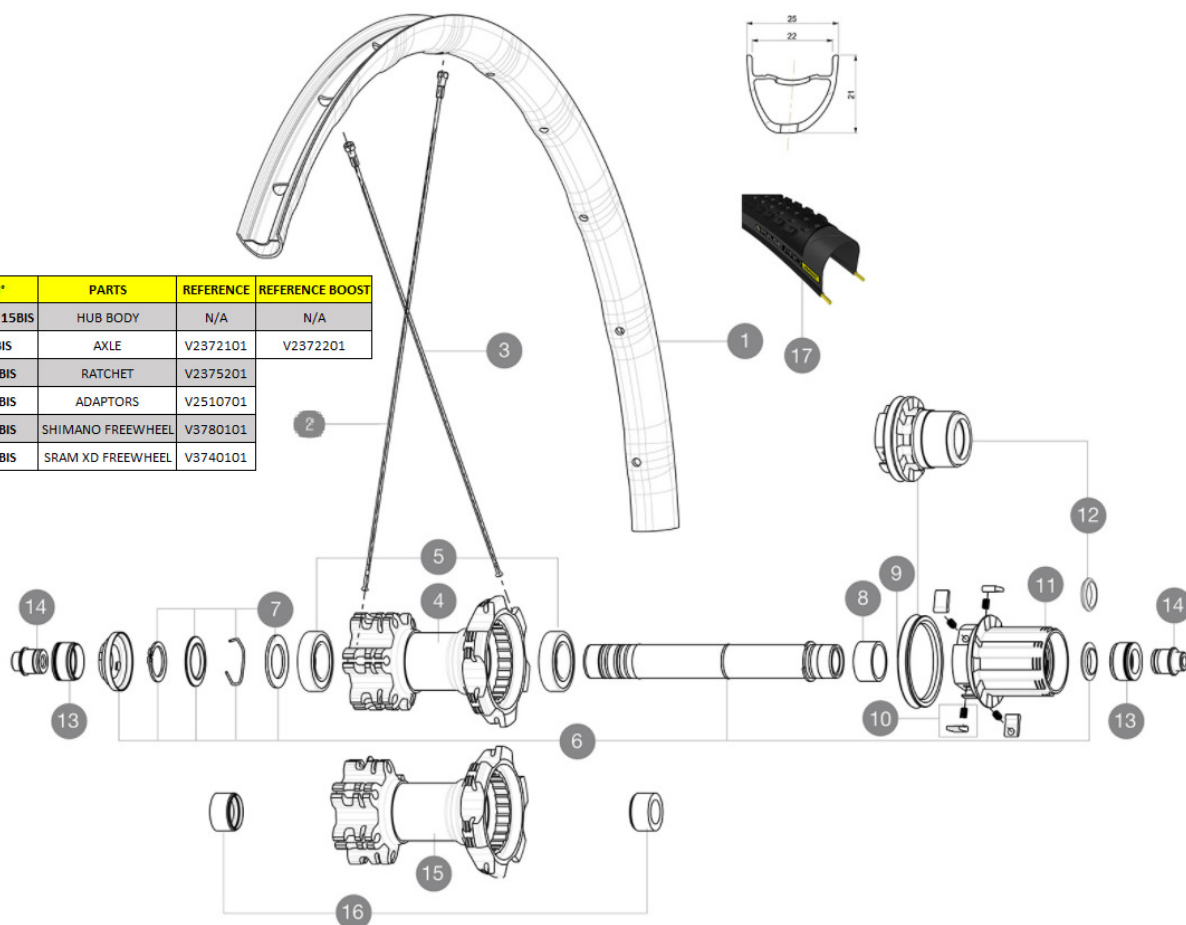


CATÉGORIE ASTM 3A : tout-terrain avec des sauts de moins de 61 Å cm  
 Pour optimiser la longévité des roues, Mavic recommande un poids maximal supporté par les roues de 120kg poids du vélo inclus  
 Dimensions de pneus recommandés : 28 Å mm Å 62 Å mm (1,1 Å 2,5 Å pouces)  
 Dimensions de pneu recommandés : 36 Å 64 mm (1,4 Å 2,5 pouces)

## RÉFÉRENCES ROUES

REAR WHEEL	N°	PARTS	REFERENCE	REFERENCE BOOST
CROSSMAX ELITE	4BIS / 15BIS	HUB BODY	N/A	N/A
	6 BIS	AXLE	V2372101	V2372201
	10 BIS	RATCHET	V2375201	
	13 BIS	ADAPTORS	V2510701	
	11 BIS	SHIMANO FREEWHEEL	V3780101	
	12 BIS	SRAM XD FREEWHEEL	V3740101	



## JANTES



Å TROU DE VALVE EN MM : 6,5

1	V2940115	KIT FRONT/REAR RIM CROSSMAX ELITE 27,5" 22mm BLACK TUBELESS
1	V2960115	KIT FRONT/REAR RIM CROSSMAX ELITE 27,5" 22mm RED TUBELESS S
	V2620101	UST RIM TAPE 25mm (for 21-24mm wide rim)

## RAYONS

2	36689301	"12 SPOKES DRIVE SIDE CROSSROC 650b/27,5" 275mm"
3	V2382401	12 FRT + REAR NON-DRIVE SIDE SPOKES 279mm CROSSRIDE

## MOYEURS

4	N/A	CORPS DE MOYEU
4	N/A	CORPS DE MOYEU
	N/A	CORPS DE MOYEU
5	M40076	HUB BEARINGS 17x30x7 6903 x 2
6	V2371201	KIT REAR QRM AXLE 135-142 / BOOST 148mm
	V2372101	KIT ID360 135/142 D6T AXLE WITH CLIP
	V2372201	KIT ID360 148 D6T AXLE WITH CLIP
7	V2370401	REAR AUTO ADJUST.PLAY KIT 12MM AXLE
8	35124501	SET OF 3 REAR AXLE/FREEWHEEL BODY SPACERS
9	99610701	JOINT A LEVRE ITS4
10	99610601	KIT CLIQUETS ITS4
	V2375201	KIT ID360 24 TEETH 2 RATCHET + MTB SPRING + PAD (specific)
11	35126001	ITS-4 FREEWHEEL BODY + SEAL 2013 (WITHOUT PAWLS)
	V3780101	HG9 Alloy MTB Freewheel Body ID360

12	35684101	ITS-4 FREEWHEEL BODY XD +SEAL 2013 (WITHOUT PAWLS)
	V3740101	XD MTB Freewheel Body ID360
15	N/A	CORPS DE MOYEU
15	N/A	CORPS DE MOYEU
	N/A	CORPS DE MOYEU

## PNEUMATIQUES









17	39243132	Pulse Pro 27,5" 2.25
17	39243121	Pulse Pro 27,5" 2.1

## ADAPTATEURS

13	32965001	ADAPTER Rr 12x142mm Elite/CRide MTB (Rd)
	V2510701	ID360 EVO REAR AXLE ADAPTORS 12x142mm DCL & D6T
14	30873101	2 REAR REDUCERS 12/9,5mm 2012 ITS4 HUB
16	V2371401	YELLOW AXLE SUPPORT REAR BOOST 148mm FOR SELF ADJUSTING AXLE

# MAVIC Crossmax Elite

## LIVRE AVEC

1 bouteille de liquide pr�ventif Mavic (355 466 01) 1	
Blocages rapides BX601 (V24 503 01 avant, V24 504 01 arri�re)	
Blocages rapides BR101 (M40350 avant, M40351 arri�re, M40352 arri�re VTT) 1	
Adaptateurs pour blocage rapide avant (996 941 01 pour VTT ou B41 043 01 pour route) 1	
Adaptateurs pour blocage rapide avant (996 941 01 pour VTT ou B41 043 01 pour route) 1	
Adaptateurs pour blocage rapide arri�re (308 731 01)	
Adaptateurs arri�re 12x142 mm pour ITS4 et TS2 (308 593 01 pour ITS4, 329 650 01 pour TS2) 1	
Adaptateurs arri�re 12x142 mm pour ITS4 et TS2 (308 593 01 pour ITS4, 329 650 01 pour TS2) 1	
Valve UST et accessoires (129 838 01)	
Valve UST et accessoires (129 838 01)	
Fond de jante tubeless	
Fond de jante tubeless	

## COMPATIBILITE

Roue libre : Shimano/Sram, convertible en XD avec un corps de roue libre optionnel	
Roue libre : Shimano/Sram ou XD	
Axe avant : axe traversant de 15 mm convertible en blocage rapide avec les adaptateurs inclus	
Axe avant : axe traversant de 15 mm convertible en blocage rapide avec les adaptateurs inclus	
Axe arri�re : axe traversant de 12 mm, convertible en blocage rapide avec des adaptateurs optionnels (non disponibles en Allemagne)	
Axe arri�re : axe traversant de 12 mm, convertible en serrage rapide avec adaptateurs inclus	

## Sp cifications

### JANTES

- Mat riau : Maxtal
  - Mat riau : Maxtal
  - Raccord : SUP
  - Raccord : SUP
  - Per age : traditionnel
  - Per age : traditionnel
  - R duction du poids : ISM 4D
  - R duction du poids : ISM 4D
  - Diam tre du trou de valve : 6,5 mm
  - Diam tre du trou de valve : 6,5 mm
  - Pneumatique : UST Tubeless et tubetype
  - Pneumatique : UST Tubeless et tubetype
  - Largeur interne : 22 mm
  - Largeur interne : 22 mm
  - Dimension ETRTO 27,5" : 584x22ss
  - Dimension ETRTO 27,5" : 584x22ss
  - Dimension ETRTO 29" : 622x22ss
  - Dimension ETRTO 29" : 622x22ss
- Profil sans crochets  
Utiliser avec le fond de jante tubeless Mavic  
Utiliser avec le fond de jante tubeless Mavic

### MOYEUX

- Corps avant et arri re : aluminium
  - Corps avant et arri re : aluminium
  - Mat riau de l'axe : aluminium
  - Mat riau de l'axe : aluminium
- Roulements   cartouche  tanches  
Roulements   cartouche  tanches
- Roue-libre : Alliage ITS-4
  - Roue-libre : Alliage ITS-4

### VERSIONS

- Coloris : Noir ou Noir/Rouge
  - Coloris : Noir ou Noir/Rouge
  - Standard de disque : 6   trous uniquement
  - Standard de disque : 6   trous uniquement
  - Largeur du moyeu : Boost (avant 110, arri re 148) ou Non-Boost (avant 100, arri re 135/142)
  - Largeur du moyeu : Boost (avant 110, arri re 148) ou Non-Boost (avant 100, arri re 135/142)
- Lefty Supermax  
Lefty Supermax

### POIDS ROUES

Poids roue  
Weight Rear 27.5": 885  
Weight Rear 29": 930

### RAYONS

- Mat riau : acier
- Mat riau : acier