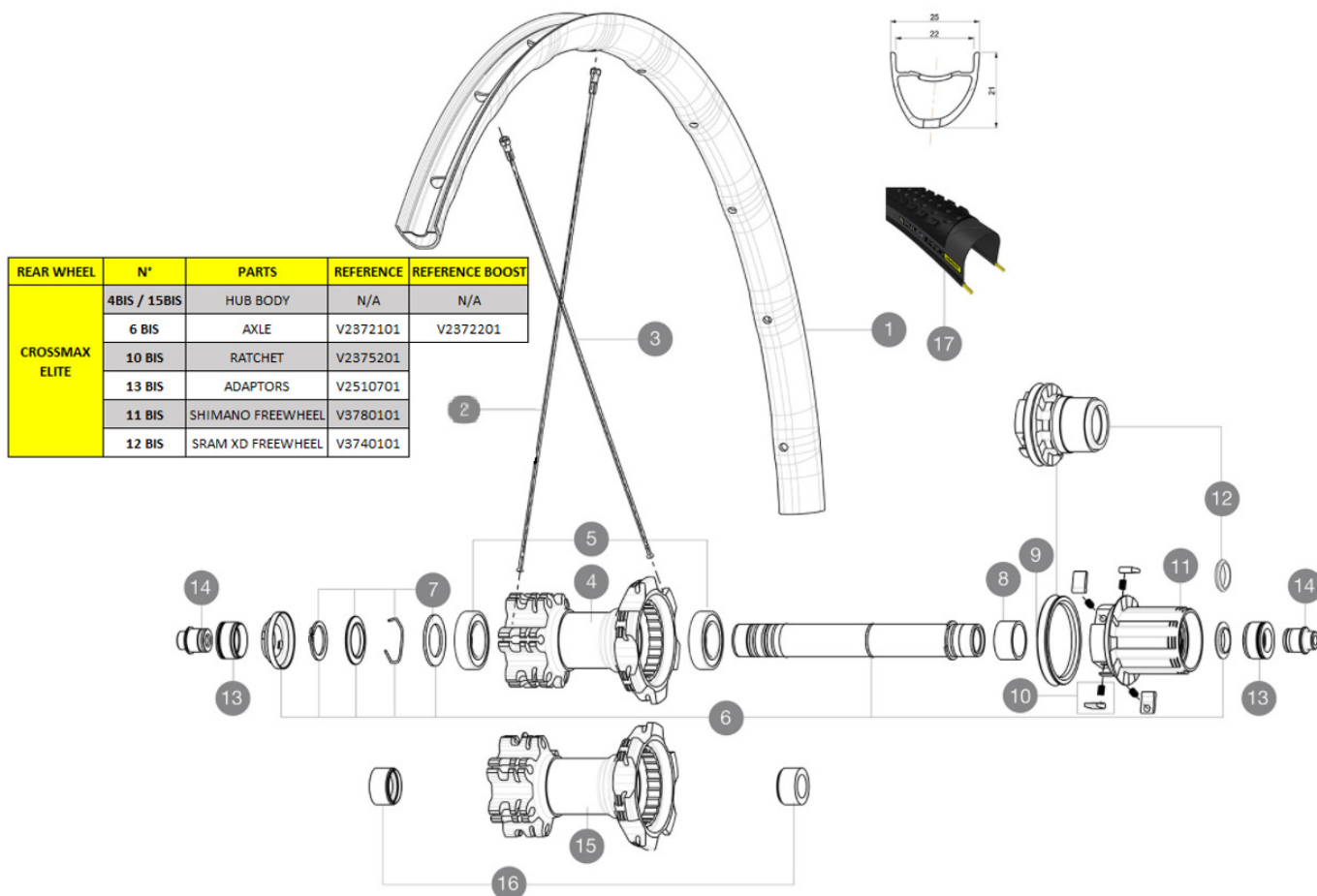


MAVIC Crossmax Elite 29

1
2017
REAR

CATÉGORIE ASTM 3A : tout-terrain avec des sauts de moins de 61 cm
Pour optimiser la longévité des roues, Mavic recommande un poids maximal supporté par les roues de 120kg poids du vélo inclus
Dimensions de pneus recommandés : 28 mm à 62 mm (1,1 à 2,5 pouces)

RÉFÉRENCES ROUES



| REAR WHEEL | N° | PARTS | REFERENCE | REFERENCE BOOST |
|----------------|--------------|-------------------|-----------|-----------------|
| CROSSMAX ELITE | 4BIS / 15BIS | HUB BODY | N/A | N/A |
| | 6 BIS | AXLE | V2372101 | V2372201 |
| | 10 BIS | RATCHET | V2375201 | |
| | 13 BIS | ADAPTORS | V2510701 | |
| | 11 BIS | SHIMANO FREEWHEEL | V3780101 | |
| | 12 BIS | SRAM XD FREEWHEEL | V3740101 | |

JANTES



TROU DE VALVE EN MM : 6,5

| | | |
|---|----------|--|
| 1 | V2970115 | KIT FT/RR RIM CROSSMAX EL 29" 22mm RED TSS - while stock I |
| 1 | V2950115 | KIT FT/RR RIM CROSSMAX EL 29" 22mm BLK TSS - while stock I |
| | V2620101 | UST RIM TAPE 25mm (for 21-24mm wide rim) |

RAYONS

| | | |
|---|----------|---|
| 2 | V2382301 | 12 REAR DRIVE SIDE SPOKES 297mm CROSSRIDE |
| 3 | 36689601 | "12 SPOKES DRIVE SIDE CROSSROC 29" 293mm" |

MOYEUR

| | | |
|----|----------|--|
| 4 | N/A | CORPS DE MOYEU |
| 4 | N/A | CORPS DE MOYEU |
| | N/A | CORPS DE MOYEU |
| 5 | M40076 | HUB BEARINGS 17x30x7 6903 x 2 |
| 6 | V2371201 | KIT REAR QRM AXLE 135-142 / BOOST 148mm |
| | V2372101 | KIT ID360 135/142 D6T AXLE WITH CLIP |
| | V2372201 | KIT ID360 148 D6T AXLE WITH CLIP |
| 7 | V2370401 | REAR AUTO ADJUST.PLAY KIT 12MM AXLE |
| 8 | 35124501 | SET OF 3 REAR AXLE/FREEWHEEL BODY SPACERS |
| 9 | 99610701 | JOINT A LEVRE ITS4 |
| 10 | 99610601 | KIT CLIQUETS ITS4 |
| | V2375201 | KIT ID360 24 TEETH 2 RATCHET + MTB SPRING + PAD (specific) |
| 11 | 35126001 | ITS-4 FREEWHEEL BODY + SEAL 2013 (WITHOUT PAWLS) |
| | V3780101 | HG9 Alloy MTB Freewheel Body ID360 |

| | | |
|----|----------|--|
| 12 | 35684101 | ITS-4 FREEWHEEL BODY XD +SEAL 2013 (WITHOUT PAWLS) |
| | V3740101 | XD MTB Freewheel Body ID360 |
| 15 | N/A | CORPS DE MOYEU |
| 15 | N/A | CORPS DE MOYEU |
| | N/A | CORPS DE MOYEU |

PNEUMATIQUES







| | | |
|----|----------|--------------------|
| 17 | 39243221 | Pulse Pro 29" 2.1 |
| 17 | 39243232 | Pulse Pro 29" 2.25 |

ADAPTATEURS

| | | |
|----|----------|--|
| 13 | 32965001 | ADAPTER Rr 12x142mm Elite/CRide MTB (Rd) |
| | V2510701 | ID360 EVO REAR AXLE ADAPTORS 12x142mm DCL & D6T |
| 14 | 30873101 | 2 REAR REDUCERS 12/9,5mm 2012 ITS4 HUB |
| 16 | V2371401 | YELLOW AXLE SUPPORT REAR BOOST 148mm FOR SELF ADJUSTING AXLE |

MAVIC Crossmax Elite 29

LIVRE AVEC

| | |
|--|---|
| 1 bouteille de liquide pr ventif Mavic (355 466 01) 1 |  |
| Blocages rapides BR101 (M40350 avant, M40351 arri re, M40352 arri re VTT) 1 |  |
| Adaptateurs pour blocage rapide avant (996 941 01 pour VTT ou B41 043 01 pour route) 1 |  |
| Adaptateurs arri re 12x142 mm pour ITS4 et TS2 (308 593 01 pour ITS4, 329 650 01 pour TS2) 1 |  |
| Valve UST et accessoires (129 838 01) |  |
| Valve UST et accessoires (129 838 01) |  |
| Fond de jante tubeless | |
| Fond de jante tubeless | |

COMPATIBILITE

| | |
|---|--|
| Roue libre : Shimano/Sram ou XD | |
| Roue libre : Shimano/Sram, convertible en XD avec un corps de roue libre optionnel | |
| Axe avant : axe traversant de 15 mm convertible en blocage rapide avec les adaptateurs inclus | |
| Axe avant : axe traversant de 15 mm convertible en blocage rapide avec les adaptateurs inclus | |
| Axe arri re : axe traversant de 12 mm, convertible en blocage rapide avec des adaptateurs optionnels (non disponibles en Allemagne) | |

Sp cifications

JANTES

- Mat riau : Maxtal
 - Mat riau : Maxtal
 - Raccord : SUP
 - Raccord : SUP
 - Per age : traditionnel
 - Per age : traditionnel
 - R duction du poids : ISM 4D
 - R duction du poids : ISM 4D
 - Diam tre du trou de valve : 6,5 mm
 - Diam tre du trou de valve : 6,5 mm
 - Pneumatique : UST Tubeless et tubetype
 - Pneumatique : UST Tubeless et tubetype
 - Largeur interne : 22 mm
 - Largeur interne : 22 mm
 - Dimension ETRTO 27,5" : 584x22ss
 - Dimension ETRTO 27,5" : 584x22ss
 - Dimension ETRTO 29" : 622x22ss
 - Dimension ETRTO 29" : 622x22ss
- Profil sans crochets
Profil sans crochets
- Utiliser avec le fond de jante tubeless Mavic
Utiliser avec le fond de jante tubeless Mavic

RAYONS

- Mat riau : acier
- Mat riau : acier
- Forme : droits,  lyptiques,  treints
- Forme : droits,  lyptiques,  treints
- Nombre : 24     avant et   arri re
- Nombre : 24     avant et   arri re
- Rayonnage : avant et arri re crois s par 2
- Rayonnage : avant et arri re crois s par 2

MOYEUX

- Corps avant et arri re : aluminium
 - Corps avant et arri re : aluminium
 - Mat riau de l'axe : aluminium
 - Mat riau de l'axe : aluminium
- Roulements : cartouche  tanches
Roulements : cartouche  tanches
- Roue-libre : Alliage ITS-4
 - Roue-libre : Alliage ITS-4

VERSIONS

- Coloris : Noir ou Noir/Rouge
 - Coloris : Noir ou Noir/Rouge
 - Standard de disque : 6   trous uniquement
 - Standard de disque : 6   trous uniquement
 - Largeur du moyeu : Boost (avant 110, arri re 148) ou Non-Boost (avant 100, arri re 135/142)
 - Largeur du moyeu : Boost (avant 110, arri re 148) ou Non-Boost (avant 100, arri re 135/142)
- Lefty Supermax
Lefty Supermax

POIDS ROUES

Poids roue
Weight Rear 27.5": 885
Weight Rear 29": 930