

CATEGORIA ASTM 1: solo strada

Per una maggiore durata della ruota, Mavic raccomanda di non superare il peso massimo di 120 kg supportato dalle ruote, bicicletta compresa


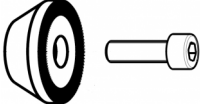
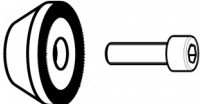
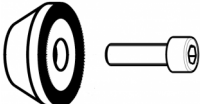
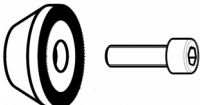
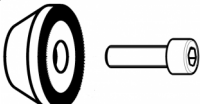
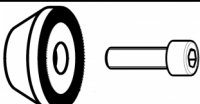
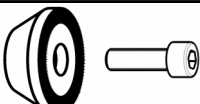









Dimensione pneumatico consigliata: da 21 a 28 mm

Pressione max.: vedere l'indicazione su ruota e pneumatico. Se sono diverse, utilizzare la minore delle due.

Pressione max.: 23 mm 8,7 bar - 125 PSI

**REFERENZE RUOTE**

## VENDUTO CON

Guida utente	
Borsa portaruote (V24 801 01) 1	
Dadi di fissaggio (M40124) 1	
Dadi di fissaggio (M40124) 1	
Dadi di fissaggio (M40124) 1	
Dadi di fissaggio (M40124) 1	
Dadi di fissaggio (M40124) 1	
Dadi di fissaggio (M40124) 1	
Dadi di fissaggio (M40124) 1	
Prolunga valvola (118 952 01) 1	
Prolunga valvola (118 952 01) 1	
Prolunga valvola (118 952 01) 1	
Prolunga valvola (118 952 01) 1	
Prolunga valvola (118 952 01) 1	
Prolunga valvola (118 952 01) 1	
Prolunga valvola (118 952 01) 1	
Prolunga valvola (118 952 01) 1	
Borsa portaruote (V24 801 01) 1	

## COMPATIBILITY

Corpo ruota libera ID360 XD-R ((V2580101))	
Corpo ruota libera FTS-L Shimano/Sram ((30871101))	