

# MAVIC Ksyrium Pro Disc

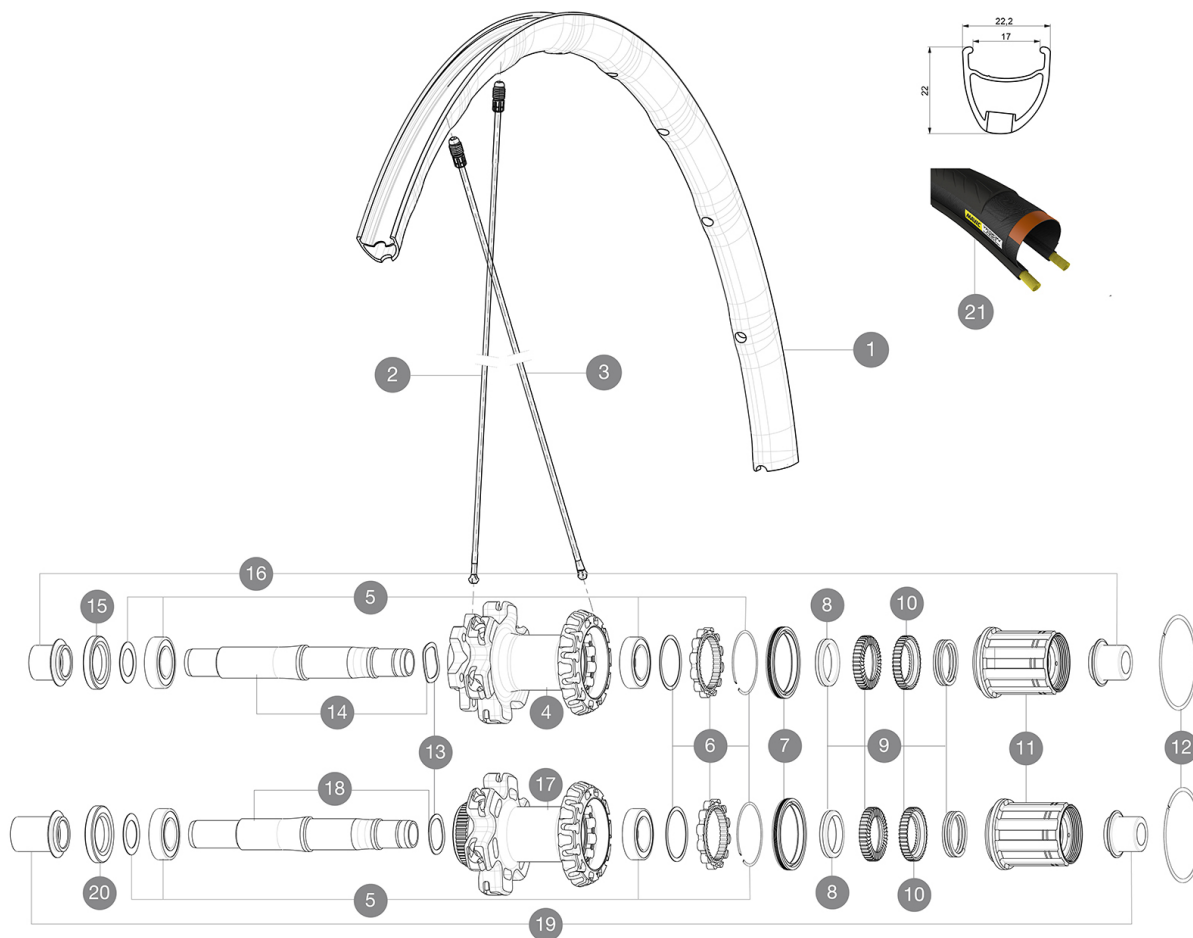
1  
2017  
REAR

CATÉGORIE ASTM 2A : route et tout-terrain avec des sauts de moins de 15 Å cm  
Pour optimiser la longévité des roues, Mavic recommande un poids maximal supporté par les roues de 120kg poids du vélo inclus  
Dimensions de pneu recommandées : 25 Å 32 Å mm  
Pression max. Å : 25 Å mm 7,7 Å bars - 110 Å PSI

## RÉFÉRENCES ROUES

R98451 KsyProD6B17Rr 12x142

R98481 KsyProDCL17Rr 12x142



## JANTES



&nbsp;NBSP;:

1 V2407213 KIT REAR RIM KSYRIUM PRO DISC 17C

## RAYONS

2 V2272501 12 FRT + REAR NON-DRIVE SIDE SPOKES 291,5mm KSYRIUM PRO ALLR  
3 V2272601 KIT 12 DS KSYRIUM PRO D 17C/ALLROAD PRO SPK 277mm

## MOYEURS

4 N/A CORPS DE MOYEU  
5 V2560201 KIT ID360 BEARINGS 15/28/7 + 17/28/7  
6 V2252701 KIT ID360 INSERT SHAPED EAR LOBE > 2017  
7 V2251601 ID360 SEAL + GREASE  
8 V2500501 Kit 3 ID360 pad for noise reduction  
9 V2251701 ID360 2 RATCHETS + SPRING + GREASE  
10 V2251801 KIT 3 ID360 ROAD SPRINGS  
11 V3430101 HG11 Freewheel Body ID360  
12 V2252201 KIT 2 REAR HUB RETENTION RINGS 48mm  
13 V2251501 3 ID360 WAVE WASHERS  
14 V2251301 ID360 AXLE DISC 6T  
15 V2251001 KIT ID360 HUB THREADED CAP UB+DISC 6 BOLTS (large) - while s  
17 N/A CORPS DE MOYEU  
18 V2251401 ID360 AXLE DISC CL  
20 V2251101 KIT ID360 HUB THREADED CAP DISC CENTER LOCK

## PNEUMATIQUES




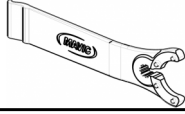
21 37805325 Yksion Pro GripLink White 25

## ADAPTATEURS

16 B4989601 Rear Axle Adapters 12/142 INT  
19 B4989901 Rear Axle Adapters 12/142 CL

# MAVIC Ksyrium Pro Disc

## LIVRE AVEC

Adaptateurs avant 12Å mm (B4104201) 1	
Adaptateurs arriÅre 12x142Å mm pour Instant Drive 360 (B49 896 01 pour ID360 6T, B49 899 01 pour ID360 CL) 1	
Vis spÅcifiques pour disque (308 719 01) Pack of 6	
ClÅ de rÅglage multifonction (325 423 01) 1	
Guide utilisateur	

## COMPATIBILITE

Roue libreÅ : Shimano/Sram, convertible en Campagnolo et XD-R avec des corps de roue libre optionnels	
Axe avantÅ : axe traversant de 12 mm convertible en 15Å mm ou en serrage rapide avec les adaptateurs optionnels	
Axe arriÅreÅ : axe traversant de 12Å mm, convertible en blocage rapide avec des adaptateurs optionnels (non disponibles en Allemagne)	

## SpÅcifications

### JANTES

- MatÅriauÅ : Maxtal
- HauteurÅ : 26Å mm, asymÅtrique
- RaccordÅ : SUP
- PerÅageÅ : Fore
- Profil spÅcifique pour frein Å disque
- RÅduction du poidsÅ : ISM 4D
- DiamÅtre du trou de valveÅ : 6,5 mm
- PneumatiqueÅ : pneu
- Largeur interneÅ : 17Å mm
- Dimension ETRTOÅ : 622x17C

### RAYONS

- MatÅriauÅ : Zicral
- FormeÅ : droits, Ålyptiques
- ÅcrousÅ : aluminium intÅgrÅ© Fore
- NombreÅ : 24 Å lÅ avant et Å lÅ arriÅre
- RayonnageÅ : avant croisÅs par 2, arriÅre Isopulse

### MOYEUX

- Corps avant et arriÅreÅ : aluminium
- MatÅriau de lÅxeÅ : aluminium
- Roulements Å cartouche Åtanches rÅglables
- Roue-libreÅ : Instant Drive 360
- AvantÅ : Blocage rapide, compatible 12x100 et 15x100
- ArriÅreÅ : compatible blocage rapide, 12x142 et 12x135

### VERSIONS

- ColorisÅ : Noir uniquement
- Standard de disqueÅ : 6Å trous ou Center LockÅ©

### POIDS ROUES

Poids roue 865